

Note explicative

la raportul de la Darea de seama la 30.06.2017

- Politicile contabile utilizate la intocmirea situatiilor financiare sunt in conformitate cu reglementarile contabile.aplicabile.

- Metoda de amortizare ce se utilizeaza este amortizarea lineara

Stocurile se evalueaza la data intrarii in gestiune la costul de achizitie iar la iesirea din gestiune, stocurile se evalueaza si se inregistreaza in contabilitate prin aplicarea metodei primul intrat primul iesit metoda FIFO. Metoda de evidenta a stocurilor ce se utilizeaza este metoda cantitativ valorica.

Situatiile financiare anuale ofera o imagine fidela a pozitiei financiare, a performantei financiare si a celorlalte informatii referitoare la activitatea desfasurata

Mentionam ca diferentele dintre indicatori **bilant si situatiile financiare** se datoreaza astfel

| i | Bilant Lunar | Bilant situatii financiare | Diferente | Explicatii |
|------|--------------|----------------------------|-----------|--|
| 22 | 65239 | 67879 | +2640 | -omitere raportare creante comerciale de catre Centrul Municipal de Cultura C Brancusi |
| 63.1 | 3452052 | 3451689 | -363 | -363 ca urmare a raportarii eronate la aceasta grupa de conturi de catre Centrul Municipal de Cultura C Brancusi |
| 72 | 6607600 | 6607050 | -550 | -550 ca urmare a raportarii eronate la aceasta grupa de conturi de catre Teatrul Dramatic Elvira Godeanu |

Plati Restante

La rd 40001,40002,40150,40151,40160,40161,42001,42002,42150,42151,42160,42161 diferenta fata de raportarea lunara este de 18.139 ca urmare a raportarii subventiei de la bugetul local ca datorie comerciala iar potrivit art II din Ordinul 1191/2014 acestea nu reprezinta datorii comerciale

Mentionam că diferenta dintre contul de rezultat patrimonial si bilant in valoare de 795134 lei reprezinta rezultatul patrimonial al institutiilor de invatamant pentru partea finantata de la bugetul de stat.De asemenea col 8 din conturile de executie bugetara difera fata de cheltuielile totale din contul de rezultat patrimonial cu ajustarile din provizioane aferente hotararilor judecatoresti pentru drepturile salariale,a altor plati efectuate de unitatile scolare direct din sume primite in conturi de banca pentru diferite proiecte (ex Comenius).

Note explicative conform 4.9 si 4.10 cf Ordinul 479/2012

Municipiul Tg-Jiu nu are sume inregistrate in ct 8082 "Datorii contingente » care sa reprezinte angajamente asumate in numele si in contul statului in calitate de garant de a plati,de a plati la scadenta obligatiile neonorate ale garantului(garantiilor) conform pct 4.9 din Ordin 479/2012

Municipiul Tg-Jiu are constituite provizioane reprezentand datorii prevazute prin hotarari judecatoresti avand ca obiect acordarea unor drepturi de natura salariala stabilite in favoarea personalului din sectorul bugetar.

| Sold initial | Intrari | Iesiri | Sold final |
|--------------|---------|--------|------------|
| 7832669 | 71014 | 353849 | 7549834 |

In cursul perioadei provizioanele au fost revizuite de catre unele institutii bugetare prin inregistrarea unor dobanzi legale obtinute prin hotarari judecatoresti

De asemenea au fost diminuate o parte a provizioanelor constituite la 31.12.2016 cu sumele achitate pana la 30.06.2017 de catre unele unitati subordonate si Primaria Tg-Jiu precum si de catre unitatile de invatamant preuniversitar de stat conform Legii 85/2016. De asemenea au fost efectuate

regularizarii prind creditul contului 117 la unitatile care nu mai au de acordat drepturi in baza unor hotarari judecatoresti ca urmare a inflatiei care fluctueaza.

Mentionez ca la rd 265 si 298 din Anexa 40 B Situatia activelor si datoriilor s-a raportat creditul de rambursat in exercitiul curent respectiv in anii urmasori, ce a fost contractat de Municipiul Tg-Jiu in data de 26.10.2007 de la Dexia Kommulan Kredit Bank cu sediul social in Viena.Austria si sediul comercial in Tuerkentraser 9,1092, Viena Austria.

De asemenea precizam ca pe conturile de executie -cheltuieli, dobanda aferenta acestui credit a fost raportata la cap 55 tit 30, art 02 alin 01 Dobanzi aferente datoriei publice externe directe iar rambursarile de credit au fost raportate pe cap 84 tit 81 art 01 alin 05 Rambursari de credite aferente datoriei publice externe locale.

Diferenta intre contul de executie pe sursa 10 si flux este de 259 ce reprezinta soldul casei pe aceasta sursa

Diferenta intre contul de executie buget local si flux este de 39249 lei ce reprezinta soldul casei aferent buget local

Sold casa 41714 este format astfel

259-sursa 10

39249 -sursa 02

2206-sold casa ce nu este in cont de executie pe venituri ci in cont 5006 si titlul 85

Finanatarea anilor precedenti

Primar,

Marcel Laurentiu Romanescu



Director Economic,
Ec Narcisa Cristea



Tubant
Joa

Municipiul Tg-Jiu

POLITICI CONTABILE

Situațiile financiare ale Primăriei Municipiului Tg-Jiu la data de 30.06.2017 au fost întocmite conform prevederilor OMFP nr 191/30.01.2017 pentru aprobarea Normelor metodologice privind întocmirea și depunerea situațiilor financiare ale instituțiilor publice la 31.12.2016

Scopul politicilor contabile este de a stabili metode contabile (metode detaliate de evaluare, măsurare, și constatare) alese dintr-un cadru general acceptate de legislația în vigoare, care să fie utilizate permanent și care să ofere o imagine fidelă a instituției publice, a poziției sale financiare, a performanțelor sale și a evoluției poziției sale financiare.

Astfel, s-au stabilit următoarele:

1. Toate operațiunile economice și financiare se înregistrează în contabilitate pe baza unor documente justificative (prevăzute de lege pentru diferite operațiuni), documente ce angajează răspunderea persoanelor care le-au întocmit, vizat și aprobat, precum și a celor care le-au înregistrat în contabilitate.

2. Forma de înregistrare în contabilitate a operațiunilor economico-financiare este „maestru-sah”, iar principalele registre și formulare care se utilizează este: Registru-jurnal, Registru-inventar, Cartea Mare, Balanța de verificare.

3. Situațiile financiare anuale și trimestriale utilizate sunt: bilanțul, contul de rezultat patrimonial, situația fluxurilor de trezorerie, situația modificărilor în structura activelor, contul de execuție bugetar și alte anexe la situațiile financiare.

4. Inventarierea patrimoniului instituției se face cel puțin o dată pe an, înaintea situațiilor financiare anuale. Evaluarea elementelor de activ și pasiv, cu ocazia inventarierii, se face la valoarea actuală a fiecărui element, denumită valoarea de inventar.

5. Evaluarea și înregistrarea în contabilitate a bunurilor la data intrării în patrimoniu se face la valoarea de intrare (valoarea contabilă), care se stabilește la cost de achiziție-pentru bunuri

6. Activele fixe corporale și necorporale se prezintă în bilanț la valoarea de intrare. Amortizarea se calculează folosind metoda amortizării liniare. Valorificarea și scoaterea din funcțiune a activelor fixe se face numai cu aprobarea ordonatorului principal de credite

7. Stocurile se înregistrează în contabilitate la costul de achiziție. Stocurile cuprind materii prime, materiale și alte consumabile ce urmează să fie folosite în

desfășurarea activității curente a instituției (rechizite, hârtie de scris, hârtie xerox, materiale cu caracter funcțional, alte bunuri pentru întreținere și funcționar), precum și cele de întreținere și curățenie, iar la sfârșit se întocmesc bonuri de consum și se înregistrează la bunuri de natura cheltuielii pe capitole și articole bugetare. Fac excepție rechizitele de birou, imprimantele, precum și alte materiale consumabile care se considera ca nu este cazul să se stocheze și sunt incluse direct pe cheltuieli pe baza de documente justificative

Costul bunurilor de natura stocurilor se recunosc în momentul consumului acestora, cu excepția materialelor de natura obiectelor de inventar al căror cost se recunoaște în momentul scoaterii din folosință.

8. Creanțele instituției se înregistrează în contabilitate la valoarea nominală.

Operațiunile privind încasările și plățile în valută se înregistrează în contabilitate la cursul zilei, comunicat de BNR

9. Datoriile instituției publice se înregistrează în contabilitate la valoarea nominală. In activitatea instituției există

- datorii pe termen scurt (sub un an),
- datorii pe termen lung (peste un an).

10. Capitalurile instituției cuprind: fondurile, rezultatul patrimonial, rezultatul reportat, rezervele din reevaluare.

Rezultatul patrimonial se stabilește lunar prin închiderea conturilor de venituri-finanțări și a conturilor de cheltuieli. La începutul exercițiului, soldul contului de rezultat patrimonial de la sfârșitul anului se transferă asupra rezultatului reportat.

Rezultatul reportat, exprima rezultatul patrimonial al exercițiilor financiare anterioare.

Reevaluarea activelor fixe se face la valoarea determinată, în baza metodelor și procedurilor de evaluare și conform reglementărilor legale.

În situațiile financiare prezente sunt incluse rezultatele financiare ale instituțiilor publice subordonate Primăriei Municipiului Tg-Jiu, centralizate pe baza situațiilor financiare prezentate de instituții..

Conducătorul instituției



Conducătorul compartimentului
financiar-contabil




MUNICIPIUL TG-JIU

**CATRE,
AJFP GORJ**

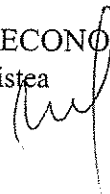
Subsemnatii, Marcel Laurentiu Romanescu in calitatea de ordonator principal de credite si Narcisa Cristea in calitate de director economic la Municipiul Tg-Jiu, ne asumam raspunderea pentru intocmirea situatiilor financiare la data de 30.06.2017 si confirmam ca :

- politicile contabile utilizate la intocmirea situatiilor financiare sunt in conformitate cu reglementarile contabile aplicate
- situatiile financiare ofera o imagine fidela a pozitiei financiare, a performantei financiare si a celorlalte informatii referitoare la activitatea desfasurata
- activitatea economica este desfasurata in conditii de continuitate

**PRIMAR,
Marcel Laurentiu Romanescu**



**DIRECTOR ECONOMIC
Ec Narcisa Cristea**



BILANT
30.06.2017


SERVICIUL SINTEZA SI ASISTENTA
ELABORARE SI EXECUTIE
BUGETE LOCALE
VERIFICAT pag: 17/2017 - lei -
NR 10 SOLD LA 31 07 2017 SOLD LA

| COD | DENUMIRE INDICATORI | INCEPUTUL PERIOADEI | SFARSITUL PERIOADEI |
|-------|--|------------------------|------------------------|
| 01003 | 1.Active fixe necorporale (ct.2030000+2050000+2060000+2080100+2080200+2330000-2800300-2800500-2800800-2900400-2900500-2900800-2930100*) | 461.673 | 363.971 |
| 01004 | 2.Instalatii tehnice, mijloace de transport, animale, plantatii, mobilier, aparatura birotica si alte active corporale (ct.2130100+2130200+2130300+2130400+2140000+2310000-2810300-2810400-2910300-2910400-2930200*) | 26.858.318 | 26.979.903 |
| 01005 | 3.Terenuri si cladiri (ct.2110100+2110200+2120101+2120102+2120201+2120301+2120401+2120501+2120601+2120901+2310000-2810100-2810200-2910100-2910200-2930200) | 1.925.905.789 | 1.925.210.485 |
| 01007 | 5.Active financiare necurente (investitii pe termen lung) peste un an (ct.2600100+2600200+2600300+2650000+2670201+2670202+2670203+2670204+2670205+2670208-2960101-2960102-2960103-2960200), din care: | 5.719.206 | 5.719.206 |
| 01008 | Titluri de participare (ct.2600100+2600200+2600300-2960101-2960102-2960103) | 5.718.905 | 5.718.905 |
| 01009 | 6.Creante necurente - sume ce urmeaza a fi incasate dupa o perioada mai mare de un an (ct.4110201+4110208+4130200+4280202+4610201+4610209-4910200-4960200) din care: | 232.740 | 242.425 |
| 01010 | Creante comerciale necurente - sume ce urmeaza a fi incasate dupa o perioada mai mare de un an (ct.4110201+4110208+4130200+4610201-4910200-4960200) | 170.040 | 181.641 |
| 01015 | 7.TOTAL ACTIVE NECURENTE (rd.03+04+05+06+07+09) | 1.959.177.726 | 1.958.515.990 |
| 01019 | 1.Stocuri (ct.3010000+3020100+3020200+3020300+3020400+3020500+3020600+3020700+3020800+3020900+3030100+3030200+3040100+3040200+3050100+3050200+3070000+3090000+3310000+3320000+3410000+3450000+3460000+3470000+3490000+3510100+3510200+3540100+3540500+3540600+3560000+3570000+3580000+3590000+3610000+3710000+3810000+/-3480000+/-3780000-3910000-3920100-3920200-3930000-3940100-3940500-3940600-3950100-3950200-3950300-3950400-3950600-3950700-3950800-3960000-3970000-3980000-4420803) | 22.321.419 | 23.017.364 |
| 01021 | Creante din operatiuni comerciale, avansuri si alte decontari (ct.2320000+2340000+4090101+4090102+4110101+4110108+4130100+4180000+4250000+4280102+4610101+4610109+4730109**+4810101+4810102+4810103+4810900+4830000+4890101+4890301-4910100-4960100+5120800) din care: | 208.513.549 | 1.455.496 |
| 01022 | Creante comerciale si avansuri (ct.2320000+2340000+4090101+4090102+4110101+4110108+4130100+4180000+4610101-4910100-4960100),din care: | 87.588 | 67.879 |
| 01023 | Creante bugetare (ct.4310100**+4310200**+4310300**+4310400**+4310500**+4310700**+4370100**+4370200**+4370300**+4420400**+4420802+4440000**+4460100**+4460200**+4480200+4610102+4610104+4630000+4640000+4650100+4650200+4660401+4660402+4660500+4660900+4810101**+4810102**+4810103**+4810900**-4970000), din care: | 26.311.363 | 31.811.913 |
| 01024 | Creantele bugetului general consolidat (ct.4630000+4640000+4650100+ | | |

| COD | DENUMIRE INDICATORI | SOLD LA INCEPUTUL PERIOADEI | SOLD LA SFARSITUL PERIOADEI |
|--------|---|-----------------------------|-----------------------------|
| 01025 | 4650200+4660401+4660402+4660500+4660900-4970000) Creante din operatiuni cu fonduri externe nerambursabile si fonduri de la buget (ct.4500100+4500300+4500501+4500502+4500503+4500504+4500505+4500700+4510100+4510300+4510500+4530100+4540100+4540301+4540302+4540501+4540502+4540503+4540504+4550100+4550301+4550302+4550303+4560100+4560303+4560309+4570100+4570201+4570202+4570203+4570205+4570206+4570209+4570301+4570302+4570309+4580100+4580301+4580302+4610103+4730103**+4740000+4760000), din care: | 26.065.155 | 31.254.396 |
| 01027 | Imprumuturi pe termen scurt acordate (ct.2670101+2670102+2670103+2670104+2670105+2670108+2670601+2670602+2670603+2670604+2670605+2670609+4680101+4680102+4680103+4680104+4680105+4680106+4680107+4680108+4680109+4690103+4690105+4690106+4690108+4690109) | 1.599 | 1.599 |
| 01030 | Total creante curente (rd.21+23+25+27) | 234.826.511 | 488.993 |
| 01033 | Conturi la trezorerie, casa in lei. (ct.5100000+5120101+5120501+5130101+5130301+5130302+5140101+5140301+5140302+5150101+5150103+5150301+5150500+5150600+5160101+5160301+5160302+5170101+5170301+5170302+5200100+5210100+5210300+5230000+5250101+5250102+5250301+5250302+5250400+5260000+5270000+5280000+5290101+5290201+5290301+5290400+5290901+5310101+5500101+5520000+5550101+5550400+5570101+5580101+5580201+5590101+5600101+5600300+5600401+5610101+5610300+5620101+5620300+5620401+5710100+5710300+5710400+5740101+5740102+5740301+5740302+5740400+5750100+5750300+5750400-7700000) | 2.720.484 | 33.758.001 |
| 010331 | Dobanda de incasat,alte valori,avansuri de trezorerie (ct.5180701+5320100+5320200+5320300+5320400+5320500+5320600+5320800+5420100) | 99.212 | 17.873.511 |
| 01035 | Conturi la institutii de credit, BNR, casa in valuta (ct.5110101+5110102+5120102+5120402+5120502+5130102+5130202+5140102+5140202+5150102+5150202+5150302+5160102+5160202+5170102+5170202+5290102+5290202+5290302+5290902+5310402+5410102+5410202+5500102+5550102+5550202+5570202+5580102+5580202+5580302+5580303+5590102+5590202+5600102+5600103+5600402+5610102+5610103+5620102+5620103+5620402) | 900.377 | 43.282 |
| 01040 | Total disponibilitati si alte valori (rd.33+33.1+35+35.1) | 3.720.073 | 483.518 |
| 01042 | 6.Cheltuieli in avans (ct.4710000) | 95 | 18.400.311 |
| 01045 | 7.TOTAL ACTIVE CURENTE (rd.19+30+31+40+41+41.1+42) | 260.868.098 | 95 |
| 01046 | 8.TOTAL ACTIVE (rd.15+45) | 2.220.045.824 | 75.175.771 |
| 01052 | 1.Sume necurente - sume ce urmeaza a fi platite dupa o perioada mai mare de un an (ct.2690200+4010200+4030200+4040200+4050200+4280201+4620201+4620209+5090000), din care: | 576.479 | 2.033.691.761 |
| 01053 | Datorii comerciale (ct.4010200+4030200+4040200+4050200+ | | 741.503 |


| COD | DENUMIRE INDICATORI | SOLD LA INCEPUTUL PERIOADEI | SOLD LA SFARSITUL PERIOADEI |
|--------|---|-----------------------------------|-----------------------------------|
| 01054 | 4620201) 2.Imprumuturi pe termen lung (ct.1610200+1620200+1630200+ 1640200+1650200+1660201+1660202+1660203+1660204+ 1670201+1670202+1670203+1670208+1670209-1690200) | 133.849 | 280.180 |
| 01055 | 3.Provizioane (ct.1510201+1510202+1510203+1510204+1510208) | 5.716.299 | 3.568.627 |
| 01058 | TOTAL DATORII NECURENTE (rd.52+54+55) | 7.832.669 | 6.919.182 |
| 01060 | 1.Datorii comerciale, avansuri si alte decontari (ct.2690100+4010100+ 4030100+4040100+4050100+4080000+4190000+4620101+4620109+ 4730109+4810101+4810102+4810103+4810900+ 4830000+4890201+5090000+5120800), din care: | 14.125.447 | 11.229.312 |
| 010601 | Decontari privind incheiere executiei bugetului de stat din anul curent (ct.4890201) | 213.199.173 | 2.220.876 |
| 01061 | Datorii comerciale si avansuri (ct.4010100+4030100+4040100+ 4050100+4080000+4190000+4620101), din care: | 1.830.757 | |
| 01062 | 2.Datorii catre bugete (ct.4310100+4310200+4310300+4310400+4310500+ 4310700+4370100+4370200+4370300+4400000+4410000+4420300+ 4420801+4440000+4460100+4460200+4480100+4550501+ 4550502+4550503+4620109+4670100+4670200+4670300+4670400+ 4670500+4670900+4730109+4810900),din care: | 4.407.460 | 1.323.397 |
| 010631 | Contributii sociale (ct.4310100+4310200+4310300+4310400+4310500+ 4310700+4370100+4370200+4370300) | 9.055.504 | 9.877.987 |
| 01070 | 4.Imprumuturi pe termen scurt-sume ce urmeaza a fi platite intr-o perioada de pana la un an (ct.5180601+5180603+5180604+5180605+5180606+ 5180608+5180609+5180800+5190101+5190102+5190103+5190104+ 5190105+5190106+5190107+5190108+5190109+5190110+5190180+ 5190190) | 2.969.409 | 3.451.689 |
| 01071 | 5.Imprumuturi pe termen lung - sume ce urmeaza a fi platite in cursul exercitiului curent (ct.1610100+1620100+1630100+1640100+1650100+ 1660101+1660102+1660103+1660104+1670101+1670102+1670103+ 1670108+1670109+1680100+1680200+1680300+1680400+1680500+ 1680701+1680702+1680703+1680708+1680709-1690100) | | 488.993 |
| 01072 | 6.Salariile angajatilor (ct.4210000+4230000+4260000+4270100+4270300+ 4280101) | 5.743.662 | 6.607.050 |
| 01073 | 7.Alte drepturi cuvenite altor categorii de persoane (pensii, indemnizatii de somaj, burse) (ct.4220100+4220200+4240000+4260000+4270200+ 4270300+4290000+4380000), din care: | 376.247 | 418.625 |
| 01074 | 8.Venituri in avans (ct.4720000) | 73.073 | 17.228 |
| 01075 | 9.Provizioane (ct.1510101+1510102+1510103+1510104+1510108) | | 630.652 |
| 01078 | 10.TOTAL DATORII CURENTE (rd.60+62+65+70+71+72+73+74+75) | 228.447.659 | 21.167.539 |
| 01079 | 11.TOTAL DATORII (rd.58+78) | 242.573.106 | 32.396.851 |
| 01080 | 12.ACTIVE NETE = TOTAL ACTIVE - TOTAL DATORII = CAPITALURI PROPRII (rd.80=rd.46-79=rd.90) | 1.977.472.718 | 2.001.294.910 |
| 01084 | 1.Rezerve, fonduri (ct.1000000+1010000+1020101+1020102+1020103+ 1030000+ 1040101+1040102+1040103+1050100+1050200+1050300+ 1050400+1050500+1060000+1320000+1330000) | 1.868.473.702 | 1.875.215.353 |
| 01085 | 2.Rezultatul reportat (ct.1170000-sold creditor) | 93.765.485 | 113.059.939 |
| 01087 | 4.Rezultatul patrimonial al exercitiului (ct.1210000-sold creditor) | 15.233.531 | 13.019.618 |
| 01090 | 6.TOTAL CAPITALURI PROPRII (rd.84+85-86+87-88) | 1.977.472.718 | 2.001.294.910 |

Conducatorul institutiei



A handwritten signature in black ink is written over a circular stamp. The stamp contains the text "ROMANIA" at the top, "1997" in the center, and "CONTRASECTIA DE STAT" at the bottom.

Conducatorul compartimentului
financiar- contabil



A handwritten signature in black ink, consisting of several loops and a vertical stroke, positioned above the text.

8

8

CONTUL DE REZULTAT PATRIMONIAL
30.06.2017

pag.: 1 - lei -

| COD | DENUMIRE INDICATORI | An precedent | An curent |
|--------|--|--------------|-------------|
| 02002 | 1.Venituri din impozite, taxe, contributii de asigurari si alte venituri ale bugetelor (ct.7300100+7300200+7310100+7310200+7320100+7330000+7340000+7350100 + 7350200+7350300+7350400+7350500+7350600+7360100+7390000+7450100+ 7450200+7450300+7450400+7450500+7450900+7460100+7460200+7460300+ 7460900) | 106.203.265 | 115.339.232 |
| 02003 | 2.Venituri din activitati economice (ct.7210000+7220000+7510100+7510200+/-7090000) | 4.472.462 | 3.728.908 |
| 02004 | 3.Finantari, subventii, transferuri, alocatii bugetare cu destinatie speciala (ct.7510500+7710000+7720100+7720200+7740100+7740200+7750000+ 7760000+7780000+7790101+7790109) | 8.126.088 | 6.396.641 |
| 02005 | 4.Alte venituri operationale (ct.7140000+7180000+7500000++7510300+7510400+ 7810200+7810300+7810401+7810402+7770000) | 9.596.776 | 8.889.876 |
| 02006 | TOTAL VENITURI OPERATIONALE (rd.02+03+04+05) | 128.398.591 | 134.354.657 |
| 02008 | 1.Salarii si contributiile sociale aferente angajatilor (ct.6410000+6420000+6450100+ 6450200+6450300+6450400+6450500+6450600+6450800+6460000+6470000) | 55.533.808 | 66.639.422 |
| 02009 | 2.Subventii si transferuri (ct.6700000+6710000+6720000+6730000+6740000+ 6750000+6760000+6770000+6780000+6790000) | 10.697.832 | 13.214.314 |
| 02010 | 3.Stocuri, consumabile, lucrari si servicii executate de terti (ct.6010000+6020100+ 6020200+6020300+6020400+6020500+6020600+6020700+6020800+6020900+ 6030000+6060000+6070000+6080000+6090000+6100000+6110000+6120000+ 6130000+6140000+6220000+6230000+6240100+6240200+6260000+6270000+ 6280000+6290100) | 25.553.977 | 25.680.941 |
| 02011 | 4.Cheltuieli de capital, amortizari si provizioane (ct.6290200+6810100+ 6810200+6810300+6810401+6810402+6820101+6820109+ 6820200+6890100+6890200) | 8.823.186 | 13.241.093 |
| 02012 | 5. Alte cheltuieli operationale (ct.6350000*+6350100+6540000+6580101+6580109) | 2.157.952 | 2.407.739 |
| 02013 | TOTAL CHELTUIELI OPERATIONALE (rd.08+09+10+11+12) | 102.766.755 | 121.183.509 |
| 02015 | - EXCEDENT (rd.06-rd.13) | 25.631.836 | 13.171.148 |
| 02017 | IV.VENITURI FINANCIARE (ct.7630000+7640000+7650100+7650200+7660000+ 7670000+7680000+7690000+7860300+7860400) | 173 | 255 |
| 02018 | V. CHELTUIELI FINANCIARE (ct.6630000+6640000+6650100+6650200+6660000+ 6670000+6680000+6690000+6860300+6860400+6860800) | 72.425 | 57.189 |
| 02021 | - DEFICIT (rd.18-rd.17) | 72.252 | 56.934 |
| 02023 | - EXCEDENT (rd.15+20-16-21) | 25.559.584 | 13.114.214 |
| 02025 | VIII. VENITURI EXTRAORDINARE (ct.7910000) | 1.395.374 | 700.538 |
| 02028 | - EXCEDENT (rd.25-rd.26) | 1.395.374 | 700.538 |
| 020292 | - EXCEDENT (rd.23+28-24-29) | 26.954.958 | 13.814.752 |
| 02031 | - EXCEDENT (rd.29.2-29.4) | 26.954.958 | 13.814.752 |

Conducatorul institutiei

Conducatorul compartimentului
financiar-contabil

SITUATIA FLUXURILOR DE TREZORERIE

30.06.2017

pag.: 1

- lei -

| COD | DENUMIRE INDICATORI | Total | Casa ct. 5310101 | Buget de stat ct. 5200100/7700000 | Buget local ct. 5210100/7700000 | Buget asigurari sociale de stat ct. 5250101+/5250102/7700000 | Buget asigurari pentru somaj ct. 5740101+/5740102/7700000 | Buget Fond national unic de asigurari sociale de sanatate ct. 5710100/7700000 | Buget Fond pentru mediu ct. 5750100/7700000 | Buget trezoreria statului ct. 5240100/7700000 | Buget institutii publice financiare integrale din venituri proprii ct. 5600101/7700000 | Buget institutii publice financiare din venituri proprii si subvenții ct. 5610101/7700000 | Buget institutii financiare din venituri proprii si buget activitati de privatizare ct. 5620101/7700000 | Buget activitati financiare din venituri proprii si buget activitati de privatizare ct. 5620101/7700000 | Buget imprumuturi interne si externe ct. 5130101+/5140101+/5160101+/5170101/7700000 | Buget fonduri externe nerambursabile (sursa D) ct. 5150103/7700000 | Alte disponibilitati (ct.5XX) |
|--------|--|-------------|------------------|-----------------------------------|---------------------------------|--|---|---|---|---|--|---|---|---|---|--|-------------------------------|
| 03002 | 1. Incasari | 147.148.493 | 19.620.508 | | 119.033.285 | | | | | | | | | 2.025.796 | 2.025.796 | 921.704 | |
| 03003 | 2. Plati | 123.304.313 | 19.335.706 | 755.237 | 95.436.786 | | | | | | | | | 1.811.429 | 1.811.429 | 8.222 | |
| 03004 | 3. Numerar net din activitatea operationala (rd.02-rd.03) | 23.844.180 | 41.714 | -755.237 | 23.596.499 | | | | | | | | | 191.366 | 191.366 | 89.514 | |
| 03006 | 1. Incasari | 716.430 | | | 705.138 | | | | | | | | | 931 | 931 | | |
| 03007 | 2. Plati | 2.151.064 | | | 2.411.066 | | | | | | | | | 37.516 | 3.442 | | |
| 03008 | 3. Numerar net din activitatea de investitii (rd.06-07) | -6.741.625 | | | -6.701.296 | | | | | | | | | -36.733 | -3.442 | | |
| 03010 | 1. Incasari | 488.093 | | | 350.006 | | | | | | | | | 138.087 | 138.087 | | |
| 03011 | 2. Plati | 1.294.191 | | | 1.294.191 | | | | | | | | | | | | |
| 03012 | 3. Numerar net din activitatea de finantare (rd.10-rd.11) | -805.398 | | | -944.191 | | | | | | | | | | 138.908 | | |
| 03013 | IV.CRESTEREA (DESCRESTEREA) NETA DE NUMERAR SI ECHIVALENT DE NUMERAR (rd.04+rd.08+rd.12) | 16.497.237 | 41.714 | -55.237 | 15.979.610 | | | | | | | | | 329.917 | 329.917 | 50.734 | |
| 03014 | V. NUMERAR SI ECHIVALENT DE NUMERAR LA INCEPUTUL ANULUI | 2.720.484 | | | 1.774.148 | | | | | | | | | 24.292 | 24.292 | | |
| 030142 | -sume utilizate din excedentul anului precedent/sume transferate din excedent la bugetul local/sume transferate din excedent pentru constituirea de depozite in trezorerie** | 488.093 | | | 350.006 | | | | | | | | | | | | |
| 03015 | VI.NUMERAR SI ECHIVALENT DE NUMERAR LA SFARSITUL PERIOADEI (rd.13+rd.14+rd.14.1-rd.14.2-rd.14.3) | 18.025.248 | 41.714 | -715.237 | 17.379.926 | | | | | | | | | 343.121 | 343.121 | 442.071 | |

TREZORERIA
MUN. TGELU
Vizator
CONTRINTE
SERVICIUL

Conducatorul compartimentului
financiar- contabili

Conducatorul institutiei



Inteant

Situatia fluxului de trezorerie 30.06.2017

cod.3

| DENUMIREA INDICATORULUI | Cod rand | Alte disponibilitati | 5012 | 50.07 | 50.06 | 5050 | 5033 | 5040 | A | |
|--|----------|----------------------|--------|-------|--------|------|--------|------|---|----|
| | | | | | | | | | B | 16 |
| I. NUMERAR DIN ACTIVITATEA OPERATIONALA | 1 | | | 10 | 11 | | 15 | | | |
| 1. Incasari | 2 | 922760 | 104070 | 0 | 117346 | 0 | 701344 | 0 | | |
| 2. Plati | 3 | 872226 | 104070 | 0 | 105588 | 0 | 662568 | 0 | | |
| 3. Numerar net din activitatea operationala (rd.02-rd.03) | 4 | 50534 | 0 | 0 | 11758 | 0 | 38776 | 0 | | |
| II. NUMERAR DIN ACTIVITATEA DE INVESTITII | 5 | 0 | | | | | | | | |
| 1. Incasari | 6 | 0 | 0 | 0 | 0 | 0 | 0 | 0 | | |
| 2. Plati | 7 | 0 | 0 | 0 | 0 | 0 | 0 | 0 | | |
| 3. Numerar net din activitatea de investitii (rd.06-rd.07) | 8 | 0 | 0 | 0 | 0 | 0 | 0 | 0 | | |
| III. NUMERAR DIN ACTIVITATEA DE FINANTARE | 9 | 0 | | | | | | | | |
| 1. Incasari | 10 | 0 | 0 | 0 | 0 | 0 | 0 | 0 | | |
| 2. Plati | 11 | 0 | 0 | 0 | 0 | 0 | 0 | 0 | | |
| 3. Numerar net din activitatea de finantare (rd.10-rd.11) | 12 | 0 | 0 | 0 | 0 | 0 | 0 | 0 | | |
| IV. CRESTEREA (DESCRSTEREA) NETA DE NUMERAR SI ECHIVALENT DE NUMERAR (rd.04+rd.08+rd.12) | 13 | 50534 | 0 | 0 | 11758 | 0 | 38776 | 0 | | |
| V. NUMERAR SI ECHIVALENT DE NUMERAR LA INCEPUTUL PERIOADEI | 14 | 392137 | 0 | 289 | 391848 | 0 | 0 | 0 | | |
| | 14.1 | | | | | | | | | |
| | 14.2 | | | | | | | | | |
| VI. NUMERAR SI ECHIVALENT DE NUMERAR LA SFARSITUL PERIOADEI (rd.13+rd.14) | 15 | 442671 | 0 | 289 | 403606 | 0 | 38776 | 0 | | |

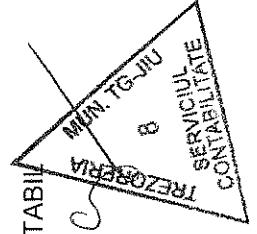
ORDONATOR PRINCIPAL DE CREDITE

Marcel -Laurentiu Romanescu



CONDUCATORUL COMP FINANCIAR CONTABIL

EC NARCISA CRISTEA



SITUATIA FLUXURILOR DE TREZORERIE

30.06.2017

pag.: 1 - lei -

| COD | DENUMIRE INDICATORI | Total | Casa in valuta | Alte disponibilitati |
|-------|--|----------|----------------|----------------------|
| 04002 | 1. Incasari | 409.312 | 20.033 | 389.279 |
| 04003 | 2. Plati | 826.421 | 20.033 | 806.388 |
| 04004 | 3. Numerar net din activitatea operationala (rd.02-rd.03) | -417.109 | | -417.109 |
| 04013 | IV CRESTERA (DESCRESTERA) NETA DE NUMERAR SI ECHIVALENT DE NUMERAR (rd.04+rd.08+rd.12) | -417.109 | | -417.109 |
| 04014 | V NUMERAR SI ECHIVALENT DE NUMERAR LA INCEPUTUL PERIOADEI | 900.377 | | 900.377 |
| 04015 | 1. Diferente de curs favorabile | 250 | | 250 |
| 04017 | VI NUMERAR SI ECHIVALENT DE NUMERAR LA FINELE PERIOADEI(rd.13+14+15-16) | 483.518 | | 483.518 |

Conducatorul institutiei




Conducatorul compartimentului financiar- contabil



Detalierea flux 04 la data 30.06.2017

| | |
|--|------------|
| Evidenta pop gar mat | 1503,04 |
| Centrul de Cercetare Documentare Constantin brancusi | 34,50 |
| Pol Locala | 9330,06 |
| Directia Publica de Protectie Sociala | 0 |
| Directia Publica de Venituri | 107050,10 |
| Liceul cu Program Sportiv | 1341,24 |
| Gr Sc Ind Ion Mincu | 0 |
| Gr Sc Gheorghe Magheru | 385,78 |
| Scoala Normala Spiru Haret | 1800,00 |
| Colegiul Tehnic nr 2 | 5879,93 |
| Colegiul Tehnic Henri Coada | 1078,89 |
| Gr Sc Barsesti | 3881,32 |
| Gr C Brancusi | 7447,98 |
| Gr Sc Auto Traian Vuia | 2160,54 |
| Gr cu Program Prelungit nr 8 | 5434,70 |
| Colegiul National Ecaterina | 1363,61 |
| Gr Sc Nr 1 | 2340,68 |
| Sc Gen Al Atefulescu | 942,98 |
| Gradinita nr 1 | 0 |
| Teatru Dramatic | 21545 |
| Sc 6 Sf Nicolae | 4598,74 |
| Sc Pompiliu Marcea | 61,21 |
| Sc Tatarascu | 742,66 |
| Gr Mihai Eminescu | 2134,35 |
| Gr Vis de Copil | 3.032,20 |
| Gr Lumea Copiilor | 1282,03 |
| Directia Publica de Patrimoniu | 13555,90 |
| PMT OTP | 0 |
| PMT EURO =4,00 OPT | 0 |
| PMT BCR | 130,52 |
| PMT BRD | 0 |
| PMT CEC | 0 |
| PMT Banca Transilvania | 102,68 |
| PMT gar gestionari | 5843,12 |
| PMT CEC | 0 |
| PMT UNICREDIT | 119,60 |
| PMT UNICREDIT CONT ESCROW | 136806,37 |
| Gr Sc Ghe magheru-proiect comenius | 10766 |
| Scoala Gen Al Stefulescu-proiect Comenius Regio | 44782 |
| Colegiul Tehnic nr 2 | 6111 |
| Proiect Liceul Energetic Banca Transilvania | 21789 |
| Proiect Liceul Sportiv | 58141 |
| Total | 483.518,73 |

Primar,
Marcel-Laurentiu Romanescu



Director Economic,
Ec Narcisa Cristea

DISPONIBIL DIN MIJLOACE CU DESTINATIE SPECIALA

30.06.2017

- lei -

| DENUMRE INDICATORI | COD | DISPONIBIL LA INCEPUTUL ANULUI | INCASARI | PLATI | DISPONIBIL LA SFARSITUL PERIOADEI |
|--|-------|--------------------------------------|----------|---------|---|
| TOTAL (rd.02 la 15) | 05001 | 51.765 | 143.951 | 115.147 | 80.569 |
| - Sume primite ca donatii si sponsorizari (ct.5500101,ct.5500102/analitice distincte) | 05002 | 289 | | | 289 |
| - Alte disponibilitati cu destinatie speciala (ct.5500101,ct.5500102/analitice distincte) | 05011 | 51.476 | 143.951 | 115.147 | 80.280 |

Conducatorul institutiei,

Conducatorul compartimentului
financiar-contabil

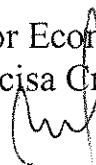
Analiza rd 11 din anexa 14b la data de 30.06.2017

| Explicații | Sold inițial | Încasări | Ieșiri | Sold final |
|-------------------------------------|--------------|----------|--------|------------|
| | | | | |
| 50.02.40 | | | | 0 |
| 50.77 | | 0 | 0 | 0 |
| Sume derulate prin banci comerciale | 51.476 | 143951 | 115147 | 80280 |
| Total | 51.476 | 143951 | 115147 | 80280 |

Primar,
Marcel-Laurentiu Romanescu




Director Economic,
Ec Narcisa Cristea



Situatia unor indicatori referitori la protectia copilului
si a persoanelor cu handicap
30.06.2017


pag.: 1

| COD | DENUMIRE | NUMAR |
|-------|--|-------|
| 08007 | Asistenti personali pentru persoanele cu handicap | 299 |
| 08008 | Indemnizatii lunare alocate persoanelor cu handicap grav | 392 |

Conducatorul institutiei

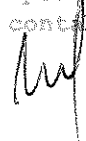



Conducatorul compartimentului
financiar- contabil



| DENUMIRE INDICATORI | COD | Sold la inceputul anului | Sold la finele perioadei | |
|--|-------|--------------------------------|--------------------------|---|
| | | | TOTAL | Din care: aferez sumelor angajate cu prevederi bugetare |
| PLATI RESTANTE-TOTAL (rd.150+300) din care: | 40001 | 791.082 | 566.927 | 566.927 |
| -sub 30 de zile(rd.151+301) | 40002 | 83.413 | 65.917 | 65.917 |
| - peste 30 de zile (rd.152+302) | 40003 | 88.654 | | |
| - peste 90 de zile (rd.153+303) | 40004 | 15.840 | | |
| - peste 120 zile (rd.154+304) | 40005 | 603.175 | 265.122 | 265.122 |
| - peste 1 an (rd.155+305) | 40006 | | 235.888 | 235.888 |
| PLATI RESTANTE - TOTAL SECTIUNEA DE FUNCTIONARE | 40150 | | | |
| (rd.170+240+250+270+280+290) din care: | | 24.427 | 24.737 | 24.737 |
| -sub 30 de zile(rd.161+171+241+251+271+281+291) | 40151 | 755 | 24.737 | 24.737 |
| - peste 30 de zile (rd.162+172+242+252+272+282+292) | 40152 | 23.672 | | |
| Plati restante catre furnizori,creditori din operatii comerciale (ct.4010100,ct.4030100,ct.4620101,ct.4620109) | 40160 | | | |
| (rd.161+162+163+165+166) din care: | | 24.427 | 24.737 | 24.737 |
| -sub 30 de zile | 40161 | 755 | 24.737 | 24.737 |
| - peste 30 de zile | 40162 | 23.672 | | |
| PLATI RESTANTE-TOTAL SECTIUNEA DEZVOLTARE | 40300 | | | |
| (rd.310+320+330), din care: | | 766.655 | 542.190 | 542.190 |
| - sub 30 de zile(rd.311+321+331) | 40301 | 82.658 | 41.180 | 41.180 |
| - peste 30 de zile (rd.312+322+332) | 40302 | 64.982 | | |
| - peste 90 de zile (rd.313+323+333) | 40303 | 15.840 | | |
| - peste 120 zile (rd.315+324+334) | 40304 | 603.175 | 265.122 | 265.122 |
| - peste 1 an (rd.316+325+335) | 40305 | | 235.888 | 235.888 |
| Plati restante catre furnizori,creditori din operatii comerciale (ct.4040100,ct.4050100,ct.4620101,ct.4620103,ct.4620109) | 40310 | | | |
| (rd.311+312+313+315+316),din care: | | 766.655 | 542.190 | 542.190 |
| - sub 30 de zile | 40311 | 82.658 | 41.180 | 41.180 |
| - peste 30 de zile | 40312 | 64.982 | | |
| - peste 90 de zile din care: | 40313 | 15.840 | | |
| - peste 120 zile | 40315 | 603.175 | 265.122 | 265.122 |
| - peste 1 an | 40316 | | 235.888 | 235.888 |

Conducatorul institutiei



Conducatorul compartimentului
financiar contabil



JUDETUL GORJ


pag. 2 - lei -

| DENUMIRE INDICATORI | COD | Sold la inceputul anului | Sold la finele perioadei | |
|--|-------|--------------------------|--------------------------|--|
| | | | TOTAL | Din care: aferent sumelor angajate cu prevederi bugetare |
| PLATI RESTANTE-TOTAL (rd.150+300) din care: | 42001 | 790.344 | 563.754 | 563.754 |
| -sub 30 de zile(rd.151+301) | 42002 | 82.675 | 62.744 | 62.744 |
| - peste 30 de zile (rd.152+302) | 42003 | 88.654 | | |
| - peste 90 de zile (rd.153+303) | 42004 | 15.840 | | |
| - peste 120 zile (rd.154+304) | 42005 | 603.175 | 265.122 | 265.122 |
| - peste 1 an (rd.155+305) | 42006 | | 235.888 | 235.888 |
| PLATI RESTANTE - TOTAL SECTIUNEA DE FUNCTIONARE (rd.170+170+240+250+270+280+290) din care: | 42150 | 23.689 | 21.564 | 21.564 |
| -sub 30 de zile(rd.161+171+241+251+271+281+291) | 42151 | 17 | 21.564 | 21.564 |
| - peste 30 de zile (rd.162+172+242+252+272+282+292) | 42152 | 23.672 | | |
| Plati restante catre furnizori,creditori din operatii comerciale (ct.4010100,ct.4030100,ct.4620101,ct.4620109) (rd.161+162+163+165+166) din care: | 42160 | 23.689 | 21.564 | 21.564 |
| -sub 30 de zile | 42161 | 17 | 21.564 | 21.564 |
| - peste 30 de zile | 42162 | 23.672 | | |
| PLATI RESTANTE-TOTAL SECTIUNEA DEZVOLTARE (rd.310+320+330), din care: | 42300 | 766.655 | 542.190 | 542.190 |
| - sub 30 de zile(rd.311+321+331) | 42301 | 82.658 | 41.180 | 41.180 |
| - peste 30 de zile (rd.312+322+332) | 42302 | 64.982 | | |
| - peste 90 de zile (rd.313+323+333) | 42303 | 15.840 | | |
| - peste 120 zile (rd.315+324+334) | 42304 | 603.175 | 265.122 | 265.122 |
| - peste 1 an (rd.316+325+335) | 42305 | | 235.888 | 235.888 |
| Plati restante catre furnizori,creditori din operatii comerciale (ct.4040100,ct.4050100,ct.4620101,ct.4620103,ct.4620109) (rd.312+313+315+316),din care: | 42310 | 766.655 | 542.190 | 542.190 |
| - sub 30 de zile | 42311 | 82.658 | 41.180 | 41.180 |
| - peste 30 de zile | 42312 | 64.982 | | |
| - peste 90 de zile din care: | 42313 | 15.840 | | |
| - peste 120 zile | 42315 | 603.175 | 265.122 | 265.122 |
| - peste 1 an | 42316 | | 235.888 | 235.888 |

Conducatorul institutiei



Conducatorul compartimentului financiar contabil

| DENUMIRE INDICATORI | COD | Sold la inceputul anului | Sold la finele perioadei | |
|--|-------|--------------------------------|--------------------------|--|
| | | | TOTAL | Din care: aferent sumelor angajate cu prevederi bugetare |
| PLATI RESTANTE-TOTAL (rd.150+300) din care: | 54001 | 738 | 3.173 | 3.173 |
| -sub 30 de zile(rd.151+301) | 54002 | 738 | 3.173 | 3.173 |
| PLATI RESTANTE - TOTAL SECTIUNEA DE FUNCTIONARE (rd.160+170+240+250+270+280+290) din care: | 54150 | 738 | 3.173 | 3.173 |
| -sub 30 de zile(rd.161+171+241+251+271+281+291) | 54151 | 738 | 3.173 | 3.173 |
| Plati restante catre furnizori,creditori din operatii comerciale (rd.161+162+163+165+166) din care: | 54160 | 738 | 3.173 | 3.173 |
| -sub 30 de zile | 54161 | 738 | 3.173 | 3.173 |

Conducatorul institutiei

Conducatorul compartimentului
financiar contabil

00

II. Sinteza platilor restante si arieratelor
30.06.2017

Pag: 1

| Nr rd | Explicatie | Plati restante | | Plati restante aferente programelor nationale | | Plati restante aferente fondurilor externe nerambursabile postaderare****) | | Plati restante aferente fondurilor externe nerambursabile preaderare (sursa 08/D) | |
|----------|---------------------------|----------------|-------------------------|--|----------------------|---|----------------------|--|----------------------|
| | | total**) | din care arierate**) | total | din care arierate | total | din care arierate | total | din care arierate |
| 0 | | 1 | 1.1 | 2 | 2.1 | 3 | 3.1 | 4 | 4.1 |
| 2 | bold la fiabile periodice | 566.927 | 501.010,00 | 542.190 | 501.010 | | | | |

Conducatorul institutiei

Conducatorul compartimentului
financiar contabil

*Subscris
referent*

II. Sinteza platilor restante si arieratelor
-bugete locale-
30.06.2017

| Nr rd | Explicatie | Plati restante | | Plati restante aferente programei nationale | | Plati restante aferente fondurilor externe nerambursabile postaderare****) | | Plati restante aferente fondurilor externe nerambursabile preaderare (sursa 08/D) | |
|----------|--------------------------|----------------|-------------------------|--|----------------------|---|----------------------|--|----------------------|
| | | total**) | din care arierate**) | total | din care arierate | total | din care arierate | total | din care arierate |
| 0 | | 1 | 1.1 | 2 | 2.1 | 3 | 3.1 | 4 | 4.1 |
| ? | Sold la finele perioadei | 563.754 | 501.010,00 | 542.198 | 501.010 | | | | |

Conducatorul institutiei

Conducatorul compartimentului
financiar contabil




Student
Buc

II. Sinteza platilor restante si arieratelor
-activitati finantate integral venituri proprii-
30.06.2017

| Nr rd | Explicatie | Plati restante | | Plati restante aferente programelor nationale | | Plati restante aferente fondurilor externe nerambursabile postaderare****) | | Plati restante aferente fondurilor externe nerambursabile preaderare (sursa08/D) | | | |
|----------|--------------------------|----------------------------------|-----|--|----------------------|---|-------|---|-----|-------|----------------------|
| | | total**) din care arierate**) | 1.1 | total | din care arierate | 2.1 | total | din care arierate | 3.1 | total | din care arierate |
| 0 | | 1 | 1.1 | 2 | 2.1 | 3 | 3.1 | 4 | 4.1 | | |
| Z | Sold la finele perioadei | 3.173 | | | | | | | | | |

Conducatorul institutiei

Conducatorul compartimentului
financiar contabil

| Nr rd | Explicatie | Total arierate | FEN | | | | Total arierate ale institutiilor publice finantate integral din venituri proprii | Suma care fac obiectul art.49 alin.(13 2) din Legea 273/2006 |
|----------|--------------------------|-------------------|--|---|---|---|---|--|
| | | | Arierate aferente programelor nationale ale uat si institutiilor publice subordonate, cu exceptia celor finantate integral din venituri proprii | Arierate aferente fondurilor externe nerambursabile postaderare ale uat si institutiilor publice subordonate, cu exceptia celor finantate integral din venituri proprii | Arierate aferente fondurilor externe nerambursabile postaderare ale uat si institutiilor publice subordonate, cu exceptia celor finantate integral din venituri proprii | Arierate aferente fondurilor externe nerambursabile postaderare ale uat si institutiilor publice subordonate, cu exceptia celor finantate integral din venituri proprii | | |
| 1 | | 1 | 2 | 3 | 4 | 5 | 6-1-2-3-4-5 | |
| 2 | Sold la finele perioadei | 501.010 | 501.010 | | | | | |

Conducatorul institutiei

Conducatorul compartimentului

financiar contabil

Situatia activelor si datoriilor institutiilor publice
din administratia locala
30.06.2017

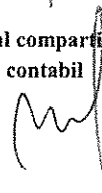
pag.: 1 - lei -

| COD | DENUMIRE INDICATORI | Sold la inceputul anului | Sold la sfarsitul perioadei |
|-------|---|--------------------------|-----------------------------|
| 18004 | Numerar in lei in casieria institutiilor publice locale si ale institutiilor publice de subordonare locala,(ct.5310101) | | 41.714 |
| 18005 | Disponibilitati in lei ale institutiilor publice locale si ale institutiilor publice de subordonare locala, la trezorerii (ct.5100000+5120101+5120501+5150101+5150103+5150500+5150600+5160101+5160301+5160302+5170101+5170301+5170302+5210100+5210300+5280000+5290201+5290301+5290400+5290901+5500101+5520000+5550101+5570101+5580101+5580201+5600101+5600300+5610101+5610300+5620101+5620300-7700000), din care: | 2.720.484 | 17.831.797 |
| 18008 | Total (in baze cash) (rd.04+05) | 2.720.484 | 17.873.511 |
| 18010 | Total (in baze accrual)(rd.08+09) | 2.720.484 | 17.873.511 |
| 18023 | Alte valori (ct.5320100+5320200+5320300+5320400+5320500+5320600+5320800) | 99.212 | 43.282 |
| 18032 | Disponibilitati ale institutiilor publice locale si ale institutiilor de subordonare locala la institutiile de credit rezidente (ct.5110101+5110102+5120102+5120402+5120502+5150102+5150202+5160102+5160202+5170102+5170202+5290202+5290302+5290902+5500102+5550102+5550202+5570202+5580102+5580302+5600102+5600103+5610102+5610103+5620102+5620103), din care: | 900.377 | 346.712 |
| 18036 | Total (in baze cash) (rd.32+35) | 900.377 | 346.712 |
| 18038 | Total (in baze accrual) (rd.36+37) | 900.377 | 346.712 |
| 18042 | Acreditive in lei ale institutiilor locale si ale institutiilor de subordonare locala la institutiile de credit rezidente (ct.5410102) | | 136.806 |
| 18131 | Actiuni necotate detinute de autoritatile locale la societati nefinanciare (ct.2600200-2960102)(S11) | 5.718.905 | 5.718.905 |
| 18134 | Total (la valoarea contabila neta (la valoarea de intrare mai putin ajustarile cumulate pentru pierderea de valoare) (rd.131+132+133) | 5.718.905 | 5.718.905 |
| 18157 | Creante comerciale necurente legale de livrari de bunuri si servicii de catre autoritatile locale sau de institutii subordonate acestora (ct.4110201+4110208+4130200+4610201-4910200-4960200) Total (rd.158+159+160+164) din care: | 170.040 | 181.641 |
| 18158 | - de la populatie(gospodariile populatiei)(S14) | 10.672 | 10.672 |
| 18159 | - de la societati nefinanciare (S11), | 159.368 | 170.969 |
| 18165 | Creante comerciale curente legate de livrari de bunuri si servicii de catre autoritatile locale sau de institutii subordonate acestora(ct.2320000+2340000+4090101+4090102+4110101+4110108+4130100+4180000+4610101-4910100-4960100) Total(rd.166+167+168+172)din care de la: | 87.588 | 67.879 |
| 18166 | -de la gospodariile populatie (S14) | 21.583 | 12.827 |
| 18167 | -de la societati nefinanciare (S11) | 58.309 | 47.735 |
| 18168 | -de la institutiile publice, din care: (rd.169+170+171) | 7.696 | 7.317 |
| 18170 | -Administratia locala (exclusiv fondurile de securitate sociala)(S1313) | 7.696 | 7.317 |
| 18176 | 1.Creante ale bugetului local (ct.4640000-4970000). Total (rd.177+178+179+183), din care: | 26.065.155 | 31.254.396 |
| 18177 | - de la gospodariile populatie (S14) | 21.117.382 | 25.131.479 |
| 18178 | - de la societati nefinanciare (S11) | 4.947.773 | 6.122.917 |
| 18185 | Total creante (rd.176+184) | 26.065.155 | 31.254.396 |
| 18191 | Sume de primit de la Autoritatea de Certificare / Autoritatile de Management / Agentiile de Plati - FONDURI EXTERNE NERAMBURSABILE POSTADERARE (ct.4580301) | 1.146 | 1.146 |
| 18192 | Sume de primit de la Autoritatea de Certificare / Autoritatile de Management / Agentiile de Plati - FONDURI DE LA BUGET (ct.4580302) | 453 | 453 |

| COD | DENUMIRE INDICATORI | Sold la inceputul anului | Sold la sfarsitul perioadei |
|--------|---|--------------------------|-----------------------------|
| 18203 | 1.Sume datorate tertilor reprezentand garantii si cautiuni aflate in conturile institutiilor publice (ct.4280101+4280201+4620101+4620109). Total (rd.204+205+206), din care: | 577.981 | 609.611 |
| 18204 | - salariatilor (gospodariile populatiei)(S143) | 202.988 | 208.254 |
| 18205 | - societati nefinanciare (S11) | 374.993 | 401.357 |
| 18262 | Credite pe termen scurt contractate de autoritatile locale si institutii din subordinea acestora (ct.1620100+1630100+1670101+1670103+ 1670109+5190101+5190102+5190106+5190180). Total (rd.263+264+265+265.1), din care acordate de: | | 906.128 |
| 18263 | - Societati care accepta depozite, exclusiv banca centrala (S122) | | 235.294 |
| 18265 | - Nerezidenti(State membre si institutii si organisme ale Uniunii Europene, State nonmembre si organizatii internationale nerezidente ale Uniunii Europene)(S21,S22) | | 670.834 |
| 182671 | Sume primite din excedentul anului precedent pentru acoperirea golurilor temporare de casa si pentru finantarea cheltuielilor sectiunii de dezvoltare (ct.5190107+5190190) | | 488.993 |
| 18268 | Total(in baze cash)(rd.262+266+267+267.1) | | 1.395.121 |
| 18275 | Total (in baze accrual) (cash+dobanzi) (rd.268+274) | | 1.395.121 |
| 18286 | Credite pe termen lung primite (contractate, garantate, asimilate,etc) de institutiile publice locale (ct.1620200+1630200+1670201+1670202+1670203+1670209). Total (rd.287+288+289+289.1) din care acordate de: | 5.716.299 | 3.568.627 |
| 18287 | - Societati care accepta depozite, exclusiv banca centrala (S122) | 4.039.215 | 3.568.627 |
| 18289 | - Nerezidenti(State membre si institutii si organisme ale Uniunii Europene, State nonmembre si organizatii internationale nerezidente ale Uniunii Europene)(S21,S22) | 1.677.084 | |
| 18290 | Total (in baze cash)(rd.286) | 5.716.299 | 3.568.627 |
| 18312 | Datorii comerciale necurente legale de livrari de bunuri si servicii (ct.4010200+4030200+4040200+4050200+4620201). Total (rd.313+314+318+319), din care catre: | 133.849 | 280.180 |
| 18313 | - Societati nefinanciare(S11) | 133.849 | 280.180 |
| 18314 | Datorii comerciale curente legate de livrari de bunuri si servicii (ct.4010100+4030100+ 4040100+4050100+4080000+4190000+4620101). Total (rd.321+322+326+327) din care catre: | 4.407.460 | 1.323.397 |
| 18321 | -Societati nefinanciare (S11) | 4.407.460 | 1.319.397 |
| 18322 | -Instituti publice, din care:(rd.323+324+325) | | 4.000 |
| 18324 | -Administratia locala (exclusiv fondurile de securitate sociala) (S1313) | | 4.000 |
| 18331 | Datoriile institutiilor publice din administratia locala catre bugete (ct.4420300+4310100+4310200+4310300+4310400+4310500+4310700+4370100+4370200+4370300+4420801+4440000+4460100+4460200+4480100) | 9.051.705 | 9.867.010 |
| 18332 | Salariile angajatilor (ct.4210000+4230000+4260000+4270100+4270300+4280101) | 5.743.662 | 6.607.050 |
| 18333 | Alte drepturi cuvenite altor categorii de persoane (ct.4260000+4270200+4270300+4290000+4380000) | 376.247 | 418.625 |
| 18335 | Total (rd.331+332+333+334) | 15.171.614 | 16.892.685 |
| 183421 | Provizioane necurente (ct.1510201+1510202+1510203+1510204+1510208), din care: | 7.832.669 | 6.919.182 |
| 183423 | Provizioane necurente,constituite conform OUG71/2009 si OG17/2012 reprezentand drepturi salariale castigate in instanta (din soldul ct.1510203) | 4.100.794 | 3.974.704 |
| 183424 | Provizioane necurente,constituite conform Legii nr.85/2016,privind plata diferentelor salariale cuvenite personalului didactic din invatamantul de stat pentru perioada | | |

| COD | DENUMIRE INDICATORI | Sold la inceputul anului | Sold la sfarsitul perioadei |
|--------|---|--------------------------|-----------------------------|
| 183425 | octombrie 2008 -13 mai 2011 (din soldul ct.1510203) Provizioane necurente pentru daune-interese moratorii sub forma dobanzii legale, pentru plata esalonata a sumelor prevazute in titluri executorii avand ca obiect acordarea unor drepturi salariale personalului din sectorul bugetar(din soldul ct.1510203) | 3.177.410 | 2.403.245 |
| 18343 | Provizioane curente (ct.1510101+1510102+1510103+1510104+1510108), din care: | 554.465 | 541.233 |
| 183432 | Provizioane curente,constituite conform OUG71/2009 si OG17/2012 reprezentand drepturi salariale castigate in instanta (din soldul ct.1510103) | | 630.652 |
| 183433 | Provizioane curente,constituite conform Legii nr.85/2016,privind plata diferentelor salariale cuvenite personalului didactic din invatamantul de stat pentru perioada octombrie 2008 -13 mai 2011 (din soldul ct.1510103) | | 105.553 |
| 183434 | Provizioane curente pentru daune-interese moratorii sub forma dobanzii legale, pentru plata esalonata a sumelor prevazute in titluri executorii avand ca obiect acordarea unor drepturi salariale personalului din sectorul bugetar(din soldul ct.1510103) | | 524.735 |
| | | | 364 |

Conducatorul institutiei


Conducatorul compartimentului
financiar- contabil


| Capi- tol | Sub- capi- tol | Pa- ra- graf | Pa- ra- graf | Ar- ti- col | Ali- ne- at | Denumire indicator | Prevederi bugetare anuale aprobrate la finele perioadei de raportare | | Prevederi bugetare trimestriale cumulate | Drepturi constatate | | | Incasari realizate | Stingeri pe alte cai decat incasari | Drepturi constatate de incasat |
|--------------|----------------------|--------------------|--------------------|-------------------|-------------------|---|--|-------------|---|---------------------|------------------------|--------------------|-----------------------|---|--------------------------------------|
| | | | | | | | I | 2 | | Total, din care: | din anii precedenti | din anul curent | | | |
| A | | | | | | B | 3=4+5 | 4 | 5 | 6 | 7 | 8=3-6-7 | | | |
| 0001 | 02 | | | | | TOTAL VENITURI-BUGET LOCAL | 223.701.420 | 126.538.430 | 153.244.801 | 26.065.155 | 127.179.646 | 120.132.242 | 1.858.163 | 31.254.396 | |
| 0002 | | | | | | I. VENITURI CURENTE | 218.367.940 | 123.877.430 | 151.846.979 | 26.065.155 | 125.781.824 | 118.734.420 | 1.858.163 | 31.254.396 | |
| 0003 | | | | | | A. VENITURI FISCALE | 199.797.510 | 114.541.000 | 128.027.023 | 12.680.889 | 115.346.134 | 111.090.064 | 1.670.874 | 15.356.085 | |
| 0004 | | | | | | A1. IMPOZIT PE VENIT, PROFIT SI CASTIGURI DIN CAPITAL | 67.149.000 | 33.482.000 | 32.420.910 | | 32.420.910 | 32.420.910 | | | |
| 0005 | 02 | | | | | A1.1 IMPOZIT PE VENIT, PROFIT SI CASTIGURI DIN CAPITAL DE LA PERSOANE JURIDICE | 706.000 | 350.000 | 292.053 | | 292.053 | 292.053 | | | |
| 0102 | 01 | | | | | IMPOZIT PE PROFIT | 706.000 | 350.000 | 292.053 | | 292.053 | 292.053 | | | |
| | | | | | | Impozit pe profit de la agentii economici | 706.000 | 350.000 | 292.053 | | 292.053 | 292.053 | | | |
| 0300 | 02 | | | | | A1.2 IMPOZIT PE VENIT, PROFIT SI CASTIGURI DIN CAPITAL DE LA PERSOANE FIZICE | 66.449.000 | 33.132.000 | 32.128.857 | | 32.128.857 | 32.128.857 | | | |
| 0302 | 18 | | | | | IMPOZIT PE VENIT | 1.006.000 | 520.000 | 245.561 | | 245.561 | 245.561 | | | |
| | | | | | | Impozitul pe veniturile din transferul proprietatilor imobiliare din patrimoniul personal | 1.006.000 | 520.000 | 245.561 | | 245.561 | 245.561 | | | |
| 0402 | | | | | | COTE SI SUME DEFALCATE DIN IMPOZITUL PE VENIT | 65.443.000 | 32.612.000 | 31.883.296 | | 31.883.296 | 31.883.296 | | | |
| 0402 | 01 | | | | | Cote defalcate din impozitul pe venit | 64.336.000 | 32.058.000 | 31.230.095 | | 31.230.095 | 31.230.095 | | | |
| 0402 | 04 | | | | | Sume alocate din cotele defalcate din impozitul pe venit pentru echilibrarea bugetelor locale | 1.107.000 | 554.000 | 653.201 | | 653.201 | 653.201 | | | |
| 0700 | 02 | | | | | A3 IMPOZITE SI TAXE PE PROPRIETATE | 24.272.000 | 17.614.000 | 30.321.253 | 9.093.483 | 21.227.770 | 18.080.114 | 1.599.871 | 10.641.268 | |
| 0702 | | | | | | IMPOZITE SI TAXE PE PROPRIETATE | 24.272.000 | 17.614.000 | 30.321.253 | 9.093.483 | 21.227.770 | 18.080.114 | 1.599.871 | 10.641.268 | |
| | | | | | | Impozit si taxa pe cladiri | 18.617.000 | 13.400.000 | 22.834.120 | 6.949.970 | 15.884.150 | 13.684.006 | 1.579.384 | 7.569.830 | |

| Capi- tol | Sub- capi- tol | Pa- ra- gra- ful | Ar- ti- col | Ali- ne- at | Denumire indicator | Prevederi anuale aprobate la finele perioadei de raportare | | Prevederi bugetare trimestriale cumulate | Drepturi constatate | | Incasari realizate | Stingeri pe alte cai decat incasari | Drepturi constatate de incasat |
|--------------|----------------------|---------------------------|-------------------|-------------------|--|---|------------|---|---------------------|------------------------|-----------------------|---|--------------------------------------|
| | | | | | | 1 | 2 | | Total, din care: | din anii precedenti | | | |
| A | | | | | B | 3=4+5 | 4 | 5 | 6 | 7 | 8=3-6-7 | | |
| 0702 | 01 | 01 | | | Impozit pe cladiri de la persoane fizice | 7.974.000 | 4.357.000 | 8.584.084 | 3.099.937 | 5.484.147 | 4.450.142 | 1.511 | 4.132.451 |
| 0702 | 01 | 02 | | | Impozit si taxa pe cladiri de la persoane juridice | 10.643.000 | 9.043.000 | 14.250.036 | 3.850.033 | 10.400.003 | 9.234.764 | 1.577.873 | 3.437.399 |
| 0702 | 02 | 01 | | | Impozit si taxa pe teren | 4.533.000 | 3.500.000 | 6.809.429 | 2.053.525 | 4.753.904 | 3.771.673 | 20.487 | 3.017.269 |
| 0702 | 02 | 02 | | | Impozit pe terenuri de la persoane fizice | 2.703.000 | 2.058.000 | 4.545.289 | 1.706.567 | 2.838.722 | 2.217.498 | 2.061 | 2.325.130 |
| 0702 | 02 | 03 | | | Impozit si taxa pe teren de la persoane juridice | 1.515.000 | 1.189.000 | 1.778.355 | 181.584 | 1.596.771 | 1.281.018 | 16.296 | 481.041 |
| 0702 | 02 | 03 | | | Impozitul pe terenul extravilan | 315.000 | 253.000 | 485.785 | 167.374 | 318.411 | 273.157 | 1.530 | 211.098 |
| 0702 | 03 | | | | Taxe judiciare de timbru si alte taxe de timbru | 1.122.000 | 714.000 | 677.704 | 87.988 | 589.716 | 623.535 | | 54.169 |
| 1000 | 02 | | | | A4 IMPOZITE SI TAXE PE BUNURI SI SERVICII | 108.337.510 | 63.426.000 | 65.261.163 | 3.587.370 | 61.673.703 | 60.478.467 | 67.946 | 4.714.750 |
| 1102 | 02 | | | | SUME DEFALCATE DIN TVA | 101.741.510 | 58.769.000 | 55.431.502 | | 55.431.502 | 55.431.502 | | |
| 1102 | 05 | | | | Sume defalcate din taxa pe valoarea adaugata pentru finantarea cheltuielilor descentralizate la nivelul comunelor, oraselor, municipiilor, sectoarelor si Municipiului Bucuresti | 100.230.510 | 58.020.000 | 55.127.502 | | 55.127.502 | 55.127.502 | | |
| 1102 | 06 | | | | Sume defalcate din taxa pe valoarea adaugata pentru drumuri | 4.000 | 4.000 | | | | | | |
| 1102 | 09 | | | | Sume defalcate din taxa pe valoarea adaugata pentru echilibrarea bugetelor locale | 905.000 | 441.000 | | | | | | |

| Capi- tol | Sub- capi- tol | Pa- ra- gra- ful | Ar- ti- col | Ali- ne- at | Denumire indicator | Prevederi anuale aprobate la finele perioadei de raportare | | Prevederi bugetare trimestriale cumulate | | Drepturi constatate | | | Incasari realizate | Stingeri pe alte cai decat incasari | Drepturi constatate de incasat |
|--------------|----------------------|---------------------------|-------------------|-------------------|---|---|-----------|---|-----------------------|---------------------|-----------|---------|-----------------------|---|--------------------------------------|
| | | | | | | 1 | 2 | Total, din care: | din ani precedenti | din anul curent | 3=4+5 | 4 | | | |
| 3002 | 05 | 30 | | | B | 4.538.000 | 2.272.000 | 4.947.260 | 948.211 | 3.999.049 | 1.823.945 | 169.493 | 2.955.822 | | |
| | | | | | Venituri din concesiuni si inchirieri | | | | | | | | | | |
| | | | | | Alte venituri din concesiuni si inchirieri de catre institutiile publice | 4.538.000 | 2.272.000 | 4.947.260 | 948.211 | 3.999.049 | 1.823.945 | 169.493 | 2.955.822 | | |
| 3002 | 08 | 02 | | | Venituri din dividende | 9.000 | | | | | | | | | |
| | | | | | Venituri din dividende de la alti platitori | 9.000 | | | | | | | | | |
| 3002 | 50 | | | | Alte venituri din proprietate | 497.000 | 248.000 | 666.917 | 244.544 | 422.373 | 262.869 | 1.123 | 402.925 | | |
| 3300 | 02 | | | | C2. VANZARI DE BUNURI SI SERVICII | 13.526.430 | 6.816.430 | 18.205.779 | 12.191.511 | 6.014.268 | 5.647.542 | 16.673 | 12.541.564 | | |
| 3302 | | | | | VENITURI DIN PRESTARI DE SERVICII SI ALTE ACTIVITATI | 3.330.000 | 1.683.000 | 1.797.039 | 607.092 | 1.189.947 | 1.214.471 | | 582.568 | | |
| 3302 | 08 | 12 | | | Venituri din prestari de servicii | 3.293.000 | 1.664.000 | 1.195.244 | | 1.195.244 | 1.195.244 | | | | |
| | | | | | Contributia persoanelor beneficiare ale cantinelor de ajutor social | 2.000 | 1.000 | 696 | | 696 | 696 | | | | |
| 3302 | 28 | | | | Venituri din recuperarea cheltuielilor de judecata, imputatii si despagubiri | 36.000 | 18.000 | 601.099 | 607.092 | -5.993 | 18.531 | | | | |
| 3402 | | | | | VENITURI DIN TAXE ADMINISTRATIVE, ELIBERARI PERMISE | 682.000 | 389.000 | 387.575 | | 387.575 | 387.575 | | | | |
| 3402 | 02 | 50 | | | Taxe extrajudiciare de timbru | 97.000 | 97.000 | 99.795 | | 99.795 | 99.795 | | | | |
| | | | | | Alte venituri din taxe administrative, eliberari permise | 585.000 | 292.000 | 287.780 | | 287.780 | 287.780 | | | | |
| 3502 | | | | | AMENZI, PENALITATI SI CONFISCARI | 7.099.320 | 3.667.000 | 14.319.820 | 11.541.533 | 2.778.287 | 2.749.083 | 16.443 | 11.554.294 | | |
| | | | | | Venituri din amenzi si alte sanctiuni aplicate potrivit dispozitiilor legale | | | | | | | | | | |
| 3502 | 01 | 02 | | | Venituri din amenzi si alte sanctiuni aplicate de catre alte institutii de specialitate | 6.740.320 | 3.513.000 | 14.208.785 | 11.540.417 | 2.668.368 | 2.639.164 | 16.443 | 11.555.178 | | |
| | | | | | | 6.740.320 | 3.513.000 | 14.208.785 | 11.540.417 | 2.668.368 | 2.639.164 | 16.443 | 11.555.178 | | |

| Capi- tol | Sub- capi- tol | Pa- ra- graf | Ar- ti- col | Ali- ne- at | Denumire indicator | Prevederi anuale aprobate la finele perioadei de raportare | | Prevederi bugetare trimestriale cumulate | Drepturi constatate | | | Incasari realizate | Stingeri pe alte cai decat incasari | Drepturi constatate de incasat | |
|--------------|----------------------|--------------------|-------------------|-------------------|--|---|-------------|---|------------------------------|-----------------------------|-------------------------|-----------------------|---|--------------------------------------|---------|
| | | | | | | I | 2 | | Total, din care: 3=4+5 | 4 din anii precedenti | 5 din anul curent | | | | 6 |
| 3502 | 02 | | | | B | | | | | | | | | | |
| | | | | | Penalitati pentru nedepunere sau depanare cu intarziere declaratiei de impozite si taxe | | | | 1.116 | 1.116 | | | | | 1.116 |
| 3502 | 50 | | | | Alte amenzi, penalitati si confiscari | 359.000 | 154.000 | | 109.919 | 109.919 | 109.919 | | | | 109.919 |
| 3602 | | | | | DIVERSE VENITURI | 2.257.740 | 920.060 | | 1.543.673 | 42.886 | 1.500.787 | 1.138.741 | | 230 | 404.702 |
| 06 | | | | | Taxe speciale | 319.000 | 161.000 | | 193.862 | | 193.862 | 193.862 | | | |
| 14 | | | | | Venituri din recuperarea cheftunilor efectuate in cursul procesului de executare silita | 31.000 | 18.000 | | 31.443 | | 31.443 | 9.669 | | | 21.774 |
| 3602 | 23 | | | | Taxa de reabilitare termica | 124.000 | 77.000 | | 385.203 | | 385.203 | 89.036 | | | 296.167 |
| 31 | | | | | Contributia asociatii de proprietari pentru lucrarile de reabilitare termica | 1.075.740 | 11.000 | | 131.232 | | 131.232 | 131.232 | | | |
| 3602 | 50 | | | | Alte venituri | 708.000 | 653.000 | | 801.933 | 42.886 | 759.047 | 714.942 | | 230 | 86.761 |
| 3702 | | | | | TRANSEFERURI VOLUNTARE, ALTELE DECAT SUBVENTIILE | 157.370 | 157.370 | | 157.672 | | 157.672 | 157.672 | | | |
| 3702 | 01 | | | | Donatii si sponsorizari | 157.370 | 157.370 | | 157.672 | | 157.672 | 157.672 | | | |
| 03 | | | | | Varsaminte din sectiunea de functionare pentru finantarea sectiunii de dezvoltare a bugetului local(ou semnal minus) | -25.001.650 | -14.756.180 | | -6.448.062 | | -6.448.062 | -6.448.062 | | | |
| 3702 | 04 | | | | Varsaminte din sectiunea de functionare | 25.001.650 | 14.756.180 | | 6.448.062 | | 6.448.062 | 6.448.062 | | | |
| 3900 | 02 | | | | II. VENITURI DIN CAPITAL | 220.000 | 220.000 | | 709.708 | | 709.708 | 709.708 | | | |
| 3902 | | | | | VENITURI DIN VALORIFICAREA UNOR BUNURI | 220.000 | 220.000 | | 709.708 | | 709.708 | 709.708 | | | |
| 01 | | | | | Venituri din valorificarea unor bunuri ale institutiilor publice | 4.000 | 4.000 | | 4.328 | | 4.328 | 4.328 | | | |
| 3902 | 03 | | | | Venituri din vanzarea locuintelor construite din fondurile statului | 7.000 | 7.000 | | 12.220 | | 12.220 | 12.220 | | | |

| Capi- tol | Sub- capi- tol | Pa- ra- gra- ful | Ar- ti- col | Ali- ne- at | Denumire indicator | Prevederi bugetare anuale aprobrate la finele perioadei de raportare | Prevederi bugetare trimestriale cumulate | Drepturi constatate | | | Incasari realizate | Stingeri pe alte cai decat incasari | Drepturi constatate de incasat |
|--------------|----------------------|---------------------------|-------------------|-------------------|--|--|---|---------------------|------------------------|--------------------|-----------------------|---|--------------------------------------|
| | | | | | | | | Total, din care: | din anii precedenti | din anul curent | | | |
| A | | | | | | 1 | 2 | 3=4+5 | 4 | 5 | 6 | 7 | 8=3-6-7 |
| 3902 | 07 | | | | B Venituri din vanzarea unor bunuri aparținând domeniului privat al statului sau al unitatilor administrative- teritoriale | 209.000 | 209.000 | 693.160 | 693.160 | 693.160 | 693.160 | | |
| 4000 | 02 | | | | III OPERATIUNI FINANCIARE | | | 350.000 | 350.000 | 350.000 | 350.000 | | |
| 4002 | | | | | INCASARI DIN RAMBURSAREA IMPRUMUTURILOR ACORDATE | | | 350.000 | 350.000 | 350.000 | 350.000 | | |
| 4002 | 14 | | | | Sume din excedentul bugetului local utilizate pentru finantarea cheltuielilor sectiunii de dezvoltare | | | 350.000 | 350.000 | 350.000 | 350.000 | | |
| 4100 | 02 | | | | IV. SUBVENII | 5.113.480 | 2.441.000 | 338.200 | 338.200 | 338.200 | 338.200 | | |
| 4200 | | | | | SUBVENII DE LA ALTE NIVELE ALE ADMINISTRATIEI PUBLICE | 5.113.480 | 2.441.000 | 338.200 | 338.200 | 338.200 | 338.200 | | |
| 4202 | | | | | SUBVENII DE LA BUGETUL DE STAT | 5.113.480 | 2.441.000 | 338.200 | 338.200 | 338.200 | 338.200 | | |
| 4202 | 12 | | | | Subvenții pentru reabilitarea termica a cladirilor de locuit | 1.322.300 | 720.000 | 188.908 | 188.908 | 188.908 | 188.908 | | |
| 4202 | 20 | | | | Subvenții de la bugetul de stat catre bugetele locale necesare susținerii derulării proteciei financiare din fonduri externe nerambursabile(FEN) postaderare | | | -19 | -19 | -19 | -19 | | |
| 4202 | 34 | | | | Subvenții pentru acordarea ajutorului pentru incalzirea locuintei cu lemne, carbuni,combustibili petrolieri | 165.000 | 65.000 | 3.216 | 3.216 | 3.216 | 3.216 | | |
| 4202 | 41 | | | | Subvenții de la bugetul de stat pentru finantarea salariilor | 312.000 | 156.000 | 146.095 | 146.095 | 146.095 | 146.095 | | |

| Capi- tot | Sub- tot | Pa- ra- graf | Gru- pa / Titlu | Ar- ti- col | Ali- ne- at | Denumire indicator | Prevederi bugetare anuale aprobrate la finele perioadci de raportare | Prevederi bugetare trimestriale cumulate | Drepturi constatate | | | Incasari realizate | Stingeri pe alte cai decat incasari | Drepturi constatate de incasat |
|--------------|-------------|--------------------|-----------------------|-------------------|-------------------|--|--|---|---------------------|------------------------|--------------------|-----------------------|---|--------------------------------------|
| | | | | | | | | | Total, din care: | din anii precedenti | din anul curent | | | |
| A | | | | | | B | 1 | 2 | 3=4+5 | 4 | 5 | 6 | 7 | 8=3-6-7 |
| 4202 | 65 | | | | | Finantarea Programului National de Dezvoltare Locala | 3.514.180 | 1.500.000 | | | | | | |
| 4502 | | | | | | SUME PRIMITE DE LA UE/ALTI DONATORI IN CONTUL PLATILOR EFECTUATE SI PREFINANTARI | | | -86 | | -86 | | | |
| 4502 | 01 | | | | | Fondul european de Dezvoltare Regionala | | | -86 | | -86 | | | |
| | | | | | | Sume primite in contul platilor efectuate in anii anteriori | | | -86 | | -86 | | | |

| Capi- tol | Sub- capi- tol | Pa- ra- graf | Gra- pa / Titlu | Al- ne- at | Denumire indicator | Credite de angajament | Credite bugetare | | Angajamente bugetare | Angajamente legale | Plati efectuate | Angajamente legale de platit | Cheltuieli efective |
|--------------|----------------------|--------------------|-----------------------|------------------|---|--------------------------|--|--------------------------|-------------------------|-----------------------|--------------------|------------------------------------|------------------------|
| | | | | | | | anuale aprobate la finele perioadei de raportare | trimestriale cumulate | | | | | |
| A | | | | | B | 1 | 2 | 3 | 4 | 5 | 6 | 7=5-6 | 8 |
| 5002 | | | | | TOTAL CHELTUIELI | 261.192.860 | 225.475.570 | 128.312.580 | 203.953.034 | 192.665.689 | 104.142.183 | 88.523.506 | 110.414.532 |
| 5100 | 02 | | | | Partea I-a SERVICII PUBLICE GENERALE | 1.550.620 | 22.826.350 | 11.899.520 | 20.100.729 | 19.491.955 | 8.329.918 | 11.162.037 | 8.816.797 |
| 5102 | | | | | AUTORITATI PUBLICE SI ACTIUNI EXTERNE | 972.920 | 14.087.850 | 7.337.520 | 12.313.384 | 12.313.384 | 5.005.301 | 7.308.083 | 5.376.468 |
| | 01 | | | | Autoritati executive si legislative | 972.920 | 14.087.850 | 7.337.520 | 12.313.384 | 12.313.384 | 5.005.301 | 7.308.083 | 5.376.468 |
| | 03 | | | | Autoritati executive | 972.920 | 14.087.850 | 7.337.520 | 12.313.384 | 12.313.384 | 5.005.301 | 7.308.083 | 5.376.468 |
| 5402 | | | | | ALTE SERVICII PUBLICE GENERALE | 577.700 | 8.508.200 | 4.408.700 | 7.557.045 | 6.948.271 | 3.221.074 | 3.727.197 | 3.336.730 |
| | 10 | | | | Servicii publice comunitare de evidenta a persoanelor | 8.980 | 1.719.489 | 865.980 | 1.704.192 | 1.693.326 | 744.086 | 948.340 | 783.022 |
| 5402 | 50 | | | | Alte servicii publice generale | 568.720 | 6.788.720 | 3.542.720 | 5.852.853 | 5.254.945 | 2.476.088 | 2.778.857 | 2.553.708 |
| 5502 | | | | | TRANZACTII PRIVIND DATORIA PUBLICA SI IMPRUMUTURI | | 250.300 | 153.300 | 230.300 | 230.300 | 103.543 | 126.757 | 103.599 |
| 6000 | 02 | | | | Partea II-a APARARE, ORDINE PUBLICA SI SIGURANTA NATIONALA | 804.020 | 8.499.620 | 4.761.910 | 4.241.807 | 4.241.807 | 3.954.490 | 287.317 | 3.777.246 |
| 6102 | | | | | ORDINE PUBLICA SI SIGURANTA NATIONALA | 804.020 | 8.499.620 | 4.761.910 | 4.241.807 | 4.241.807 | 3.954.490 | 287.317 | 3.777.246 |
| | 03 | | | | Ordine publica | 364.910 | 7.872.510 | 4.401.000 | 3.747.273 | 3.747.273 | 3.708.372 | 38.901 | 3.708.372 |
| | 04 | | | | Politie comunitara | 364.910 | 7.872.510 | 4.401.000 | 3.747.273 | 3.747.273 | 3.708.372 | 38.901 | 3.708.372 |
| | 05 | | | | Protectie civila si protectia contra incendiilor (protectie civila nonmilitara) | 439.110 | 627.110 | 360.910 | 494.534 | 494.534 | 246.118 | 248.416 | 68.874 |
| 6500 | 02 | | | | Partea III-a CHELTUIELI SOCIAL-CULTURALE | 21.710.400 | 134.998.840 | 77.290.070 | 126.171.296 | 115.638.139 | 67.093.309 | 48.544.830 | 66.559.595 |
| 6502 | | | | | INVATAMANT | 16.434.690 | 91.389.670 | 53.852.570 | 89.755.806 | 84.238.241 | 50.381.515 | 33.656.726 | 50.856.233 |
| | 03 | | | | Invatamant prescolar si primar | 864.860 | 23.956.970 | 14.025.930 | 23.602.929 | 22.096.941 | 13.389.285 | 8.707.656 | 13.572.659 |
| | 01 | | | | Invatamant prescolar | 825.860 | 11.162.290 | 7.039.280 | 10.810.176 | 9.916.296 | 6.640.035 | 3.276.261 | 6.771.831 |
| | 02 | | | | Invatamant primar | 39.000 | 12.794.680 | 6.986.650 | 12.792.753 | 12.180.645 | 6.749.250 | 5.431.395 | 6.809.828 |
| | 04 | | | | Invatamant secundar | 15.569.830 | 63.728.700 | 37.336.210 | 62.478.877 | 58.973.533 | 35.214.139 | 23.759.214 | 35.284.593 |
| | 01 | | | | Invatamant secundar inferior | 4.125.440 | 18.017.280 | 10.278.570 | 17.636.265 | 16.591.909 | 9.758.663 | 6.833.246 | 9.884.440 |

| Capi- tol | Sub- capi- tol | Pa- ra- graf | Ar- ti- col | Ali- ne- at | Denumire indicator | Credite de angajament | Credite bugetare | | Angajamente legale | Plati efectuate | Angajamente legale de platit | Cheltuieli efective | |
|--------------|----------------------|--------------------|-------------------|-------------------|--|--------------------------|--|--------------------------|-----------------------|--------------------|------------------------------------|------------------------|------------|
| | | | | | | | anuale aprobate la finele perioadei de raportare | trimestriale cumulate | | | | | |
| A | | | B | | | 1 | 2 | 3 | 4 | 5 | 6 | 7=5-6 | 8 |
| 6502 | 02 | | | | Invatamant secundar superior | 11.444.390 | 44.263.220 | 26.111.846 | 43.394.412 | 41.011.315 | 24.548.242 | 16.463.073 | 24.536.668 |
| | 03 | | | | Invatamant profesional | | 1.448.200 | 945.800 | 1.448.200 | 1.370.129 | 907.234 | 462.895 | 863.485 |
| | 05 | | | | Invatamant postliceal | | 3.274.000 | 2.060.430 | 3.274.000 | 3.167.947 | 1.978.091 | 1.189.856 | 1.998.981 |
| | 50 | | | | Alte cheltuieli in domeniul invatamantului | | 430.000 | 430.000 | 400.000 | | | | |
| 6602 | 08 | | | | SANATALE | 120.000 | 3.756.730 | 1.800.730 | 3.707.838 | 3.696.083 | 1.277.736 | 2.418.347 | 1.293.803 |
| | 50 | | | | Servicii de sanatate publica | 120.000 | 3.636.730 | 1.680.730 | 3.635.946 | 3.624.191 | 1.277.736 | 2.346.455 | 1.293.803 |
| | | | | | Alte cheltuieli in domeniul sanatatii | 120.000 | 120.000 | 120.000 | 71.892 | 71.892 | | 71.892 | |
| | 50 | | | | Alte institutii si actiuni sanitare | 120.000 | 120.000 | 120.000 | 71.892 | 71.892 | | 71.892 | |
| 6702 | 03 | | | | CULTURA, RECREIERE SI RELIGIE | 4.998.210 | 18.731.330 | 10.769.230 | 11.743.539 | 11.139.542 | 6.096.540 | 5.063.902 | 5.194.212 |
| | 03 | | | | Servicii culturale | 642.460 | 6.180.300 | 3.718.300 | 3.854.386 | 3.250.389 | 2.671.788 | 578.601 | 2.214.595 |
| | 04 | | | | Institutii publice de spectacole si concerte | 202.660 | 4.168.500 | 2.749.500 | 2.079.225 | 2.079.225 | 1.949.486 | 129.739 | 1.711.403 |
| 6702 | 03 | | | | Consolidarea si restaurarea monumentelor istorice | 124.150 | 124.150 | 54.150 | | | | | |
| | 30 | | | | Alte servicii culturale | 315.650 | 1.887.650 | 914.650 | 1.755.161 | 1.171.164 | 722.302 | 448.862 | 503.192 |
| | 05 | | | | Servicii recreative si sportive | 3.119.330 | 10.248.330 | 6.263.230 | 6.222.436 | 6.222.436 | 2.852.440 | 3.369.996 | 2.436.211 |
| | 01 | | | | Sport | | 300.000 | 300.000 | | | | | |
| | 02 | | | | Tineret | 10.000 | 260.000 | 135.000 | | | | | |
| | 03 | | | | Intretinere gradini publice, parcuri zone verzi, baze sportive si de agrement | 3.109.330 | 9.688.330 | 5.828.230 | 6.222.436 | 6.222.436 | 2.852.440 | 3.369.996 | 2.436.211 |
| 6702 | 50 | | | | Alte servicii in domeniile culturii, recreerii si religiei | 1.236.420 | 2.302.720 | 787.700 | 1.686.717 | 1.686.717 | 572.312 | 1.114.405 | 543.406 |
| 6802 | 05 | | | | ASIGURARI SI ASISTENTA SOCIALA | 157.500 | 21.121.090 | 10.867.540 | 20.964.113 | 16.544.273 | 9.137.518 | 7.406.755 | 9.215.347 |
| | | | | | Asistenta sociala in caz de boli si invaliditati | | 13.551.000 | 6.870.120 | 13.532.201 | 10.203.469 | 5.911.273 | 4.292.196 | 6.167.947 |

| Capi- tol | Sub- capi- tol | Pa- ra- graf | Ar- ti- col | Ali- ne- at | Denumire indicator | Credite de angajament | Credite bugetare | | | Angajamente legale | Plati efectuate | Angajamente legale de platit | Cheltuieli efective |
|--------------|----------------------|--------------------|-------------------|-------------------|---|--------------------------|---|------------|------------|-----------------------|--------------------|------------------------------------|------------------------|
| | | | | | | | anuale aprobrate la finele perioadei de raportare | 2 | 3 | | | | |
| 6802 | 05 | 02 | | | B | 1 | | | | | | | |
| | | | | | Asistenta sociala in caz de invaliditate | 13.551.000 | 6.870.120 | 13.532.201 | 10.203.469 | 5.911.273 | 4.292.196 | 6.167.947 | |
| | | | | | Asistenta sociala pentru familie si copii | 237.360 | 133.950 | 223.782 | 223.782 | 108.679 | 115.103 | 93.685 | |
| | | | | | Crese | 1.696.300 | 912.000 | 1.694.458 | 1.608.304 | 686.954 | 921.350 | 651.155 | |
| | | | | | Prevenirea excluderii sociale | 5.323.730 | 2.770.270 | 5.252.221 | 4.247.267 | 2.311.341 | 1.935.926 | 2.173.173 | |
| | | | | | Ajutor social | 249.960 | 85.000 | 249.811 | 4.583 | 4.583 | | 5.732 | |
| | | | | | Cantine de ajutor social | 5.073.770 | 2.685.270 | 5.002.410 | 4.242.684 | 2.306.758 | 1.935.926 | 2.167.441 | |
| | | | | | Alte cheltuieli in domeniul asigurarii si asistentei sociale. | 50.000 | 181.200 | 261.451 | 261.451 | 119.271 | 142.180 | 129.387 | |
| | | | | | Alte cheltuieli in domeniul asistentei sociale | 50.000 | 181.200 | 261.451 | 261.451 | 119.271 | 142.180 | 129.387 | |
| 7000 | 02 | | | | Partea IV-a SERVICII SI DEZVOLTARE PUBLICA, LOCUINTE, MEDIU SI APE | 23.734.850 | 23.122.340 | 38.448.504 | 38.303.090 | 15.447.214 | 22.855.876 | 21.940.863 | |
| 7002 | | | | | LOCUINTE, SERVICII SI DEZVOLTARE PUBLICA | 7.812.870 | 11.946.900 | 18.106.940 | 17.961.526 | 8.557.769 | 9.403.757 | 16.283.555 | |
| | | | | | Locuinte | 4.686.870 | 1.392.880 | 3.131.298 | 3.131.298 | 1.018.135 | 2.113.163 | 7.145.029 | |
| | | | | | Dezvoltarea sistemului de locuinte | 4.686.870 | 1.392.880 | 3.131.298 | 3.131.298 | 1.018.135 | 2.113.163 | 7.145.029 | |
| | | | | | Iluminat public si electrificari | 220.320 | 3.648.770 | 3.032.895 | 3.032.895 | 1.661.695 | 1.371.200 | 2.809.319 | |
| | | | | | Alte servicii in domeniile locuintelor, serviciilor si dezvoltarii comunale | 2.905.680 | 8.442.540 | 11.942.747 | 11.797.333 | 5.877.939 | 5.919.394 | 6.329.207 | |
| 7402 | | | | | PROTECTIA MEDIULUI | 15.921.980 | 11.175.440 | 20.341.564 | 20.341.564 | 6.889.445 | 13.452.119 | 5.657.308 | |
| | | | | | Salubritate si gestionarea deseurilor | 7.318.360 | 5.165.000 | 7.318.360 | 7.318.360 | 4.705.867 | 2.612.493 | 4.705.867 | |
| | | | | | Salubritate | 7.318.360 | 5.165.000 | 7.318.360 | 7.318.360 | 4.705.867 | 2.612.493 | 4.705.867 | |
| | | | | | Canalizarea si tratarea apelor reziduale | 15.921.980 | 5.610.440 | 12.273.204 | 12.273.204 | 1.783.578 | 10.489.626 | 540.704 | |
| | | | | | Alte servicii in domeniul protectiei mediului | | 400.000 | 750.000 | 750.000 | 400.000 | 350.000 | 410.737 | |
| 8000 | 02 | | | | Partea V-a ACTIUNI ECONOMICE | 213.392.970 | 11.238.740 | 14.990.698 | 14.990.698 | 9.317.252 | 5.673.446 | 9.320.051 | |

| Capi- tol | Sub- capi- tol | Pa- ra- graf | Gru- pa / Titlu | Ar- ti- col | Ali- ne- at | Denumire indicator | Credite de angajament | Credite bugetare | | Angajamente bugetare | Angajamente legale | Plati efectuate | Angajamente legale de platit | Cheltuieli efective |
|--------------|----------------------|--------------------|-----------------------|-------------------|-------------------|--|--------------------------|---|--------------------------|-------------------------|-----------------------|--------------------|------------------------------------|------------------------|
| | | | | | | | | anuale aprobat la finele perioadei de raportare | trimestriale cumulate | | | | | |
| A | | | | | | B | 1 | 2 | 3 | 4 | 5 | 6 | 7=5-6 | 8 |
| 8002 | | | | | | ACTIUNI GENERALE ECONOMICE, SUE MUNCA | 2.520.060 | 720.260 | 720.260 | 698.513 | 698.513 | 441.258 | 257.255 | 441.258 |
| 8002 | 01 | | | | | Actiuni generale economice si comerciale | 2.520.060 | 720.260 | 720.260 | 698.513 | 698.513 | 441.258 | 257.255 | 441.258 |
| | | 06 | | | | Prevenire si combatere inundatii si gheturi | 2.520.060 | 720.260 | 720.260 | 698.513 | 698.513 | 441.258 | 257.255 | 441.258 |
| 8402 | | | | | | TRANSPORTURI | 210.872.910 | 18.331.250 | 10.518.480 | 14.292.185 | 14.292.185 | 8.875.994 | 5.416.191 | 8.878.793 |
| | 03 | | | | | Transport rutier | 210.872.910 | 18.316.250 | 10.503.480 | 14.292.185 | 14.292.185 | 8.875.994 | 5.416.191 | 8.878.793 |
| | | 02 | | | | Transport in comun | 165.134.400 | 5.555.000 | 3.070.000 | 3.874.058 | 3.874.058 | 3.019.338 | 854.720 | 3.466.068 |
| | | 03 | | | | Strazi | 45.723.510 | 12.761.250 | 7.433.480 | 10.418.127 | 10.418.127 | 5.856.656 | 4.561.471 | 5.412.725 |
| | | 50 | | | | Alte cheltuieli in domeniul transporturilor | 15.000 | 15.000 | 15.000 | | | | | |

| Capi- tol | Sub- capi- tol | Pa- ra- graf | C- re- șe / Titlu | Ar- ti- col | Al- ne- at | Denumire indicator | Credite de angajament | Credite bugetare | | Angajamente bugetare | Angajamente legale | Plati efectuate | Angajamente legale de platit | Cheltuieli efective |
|--------------|----------------------|--------------------|----------------------------|-------------------|------------------|--|--------------------------|---|--------------------------|-------------------------|-----------------------|--------------------|------------------------------------|------------------------|
| | | | | | | | | anuale aprobrate la finele perioadei de raportare | trimestriale cumulate | | | | | |
| A | | | | | | B | I | 2 | 3 | 4 | 5 | 6 | 7=5-6 | 8 |
| 5002 | | | | | | TOTAL CHELTUIELI | 261.192.860 | 225.475.570 | 128.312.580 | 203.953.034 | 192.665.689 | 104.142.183 | 88.523.506 | 110.414.552 |
| | 01 | | | | | CHELTUIELI CURENTE | 455.200 | 188.564.570 | 107.694.210 | 177.414.882 | 166.167.537 | 95.823.427 | 70.344.110 | 97.340.160 |
| | 10 | | | | | TITLUL I CHELTUIELI DE PERSONAL | | 115.362.500 | 63.268.250 | 115.032.500 | 115.027.296 | 59.870.799 | 55.156.497 | 61.065.325 |
| | 20 | | | | | TITLUL II BUNURI SI SERVICII | | 46.106.690 | 28.283.140 | 43.017.090 | 36.975.357 | 23.178.933 | 13.796.424 | 23.016.773 |
| | 30 | | | | | TITLUL III DOBANZI | | 177.300 | 101.300 | 177.300 | 177.300 | 52.847 | 124.453 | 52.847 |
| | 40 | | | | | TITLUL IV SUBVENTII | | 5.400.000 | 3.020.000 | 3.826.458 | 3.826.458 | 3.019.338 | 807.120 | 3.466.068 |
| | 51 | | | | | TITLUL VI TRANSFERURI INTRE UNITATI ALE ADMINISTRATIEI PUBLICE | | 11.107.600 | 6.568.000 | 5.419.775 | 5.419.775 | 5.419.775 | 455.119 | 5.419.775 |
| | 55 | | | | | TITLUL VII ALTE TRANSFERURI | 455.200 | 2.238.020 | 1.583.020 | 1.793.612 | 1.483.301 | 1.028.182 | | 1.028.182 |
| | 56 | | | | | TITLUL VIII PROIECTE CU FINANTARE DIN FONDURI EXTERNE NERAMBURSABILE (FEN) | | | | | | | | |
| | | | | | | POSTADERARE | | | | | | | | |
| | 57 | | | | | TITLUL VIII ASISTENTA SOCIALA | | 7.579.240 | 4.295.280 | 7.579.240 | 3.083.250 | 3.078.753 | 4.497 | 3.096.208 |
| | 59 | | | | | TITLUL XI ALTE CHELTUIELI | | 593.220 | 575.220 | 568.907 | 174.800 | 174.800 | | 174.800 |
| | 70 | | | | | CHELTUIELI DE CAPITAL | 260.757.660 | 32.376.820 | 18.603.190 | 24.771.219 | 24.731.219 | 7.459.279 | 17.271.940 | 13.074.392 |
| | 71 | | | | | TITLUL XIII ACTIVE NEFINANCIARE | 260.700.560 | 32.339.720 | 18.566.090 | 24.734.120 | 24.694.120 | 7.422.180 | 17.271.940 | 13.074.392 |
| | 72 | | | | | TITLUL XIV ACTIVE FINANCIARE | 37.100 | 37.100 | 37.100 | 37.099 | 37.099 | 37.099 | | 37.099 |
| | 79 | | | | | OPERATIUNI FINANCIARE | | 4.570.000 | 2.051.000 | 2.149.000 | 2.149.000 | 1.241.544 | 907.456 | 907.456 |
| | 81 | | | | | TITLUL XVII RAMBURSARI DE CREDITE | | 4.570.000 | 2.051.000 | 2.149.000 | 2.149.000 | 1.241.544 | 907.456 | 907.456 |
| | 84 | | | | | PLATI EFECTUATE IN ANII PRECEDENTI SI RECUPERATE IN ANUL CURENT | | -35.820 | -35.820 | -382.067 | -382.067 | -382.067 | | -382.067 |
| | 85 | | | | | Titlul XIX PLATI EFECTUATE IN ANII PRECEDENTI SI RECUPERATE IN ANUL CURENT | | | | | | | | |
| 5100 | 02 | | | | | Partea I-a SERVICII PUBLICE GENERALE | 1.550.620 | 22.826.350 | 11.899.520 | 20.100.729 | 19.491.955 | 8.329.918 | 11.162.037 | 8.816.797 |
| 5102 | | | | | | AUTORITATI PUBLICE SI ACTIUNI EXTERNE | 972.920 | 14.087.850 | 7.337.520 | 12.313.384 | 12.313.384 | 5.005.301 | 7.308.083 | 5.376.468 |

| Capi- tol | Sub- capitol | Pa- ra- graf | Cris- ps / Titlu | Ar- ti- col | Denumire indicator | Credite de angajament | Credite bugetare | | | Angajamente legale | Plati efectuate | Angajamente legale de platit | Cheltuieli efective |
|--------------|-----------------|--------------------|------------------------|-------------------|--|--------------------------|---|-----------|------------|-----------------------|--------------------|------------------------------------|------------------------|
| | | | | | | | anuale aprobat la finele perioadei de raportare | 2 | 3 | | | | |
| | | | | | B | I | | | | | | | |
| | | | | | A | | | | | | | | |
| | 01 | | | | CHELTUIELI CURENTE | | 13.127.000 | 6.519.030 | 12.481.240 | 12.481.240 | 5.191.007 | 7.290.233 | 5.220.164 |
| | 10 | | | | TITLUL I CHELTUIELI DE PERSONAL | | 10.930.000 | 5.329.400 | 10.930.000 | 10.930.000 | 4.326.215 | 6.603.785 | 4.364.072 |
| | 10 | 01 | | | Cheltuieli salariale in bani | | 8.921.000 | 4.306.600 | 8.921.000 | 8.921.000 | 3.606.682 | 5.314.318 | 3.652.792 |
| | 10 | 01 | 01 | | Salarii de baza | | 7.506.000 | 3.615.500 | 7.506.000 | 7.506.000 | 3.048.474 | 4.457.526 | 3.087.290 |
| | 10 | 01 | 05 | | Sporuri pentru conditii de munca | | 1.039.000 | 498.000 | 1.039.000 | 1.039.000 | 416.865 | 622.135 | 425.350 |
| | 10 | 01 | 06 | | Alte sporuri | | 8.000 | 4.600 | 8.000 | 8.000 | 3.515 | 4.485 | 3.593 |
| | 10 | 01 | 12 | | Indemnizatii plătite unor persoane din afara unitatii | | 185.000 | 92.500 | 185.000 | 185.000 | 77.445 | 107.555 | 80.225 |
| | 10 | 01 | 13 | | Indemnizatii de delegare | | 13.000 | 7.000 | 13.000 | 13.000 | 1.450 | 11.550 | 1.450 |
| | 10 | 01 | 30 | | Alte drepturi salariale in bani | | 170.000 | 89.000 | 170.000 | 170.000 | 58.933 | 111.067 | 54.884 |
| | 10 | 03 | | | Contributii | | 2.009.000 | 1.022.800 | 2.009.000 | 2.009.000 | 719.533 | 1.289.467 | 711.280 |
| | 10 | 03 | 01 | | Contributii de asigurari sociale de stat | | 1.410.000 | 710.000 | 1.410.000 | 1.410.000 | 497.843 | 912.157 | 505.071 |
| | 10 | 03 | 02 | | Contributii de asigurari de somaj | | 45.000 | 23.900 | 45.000 | 45.000 | 15.381 | 29.619 | 15.654 |
| | 10 | 03 | 03 | | Contributii de asigurari sociale de sanatate | | 464.000 | 238.000 | 464.000 | 464.000 | 163.563 | 300.437 | 165.404 |
| | 10 | 03 | 04 | | Contributii de asigurari pentru accidente de munca si boli profesionale | | 14.000 | 7.800 | 14.000 | 14.000 | 4.726 | 9.274 | 3.806 |
| | 10 | 03 | 06 | | Contributii pentru concedii si indemnizatii | | 76.000 | 43.100 | 76.000 | 76.000 | 38.020 | 37.980 | 21.345 |
| | 20 | | | | TITLUL II BUNURI SI SERVICII | | 2.111.240 | 1.103.810 | 1.525.553 | 1.525.553 | 839.105 | 686.448 | 830.405 |
| | 20 | 01 | | | Bunuri si servicii | | 1.235.140 | 606.210 | 991.556 | 991.556 | 472.707 | 518.849 | 468.606 |
| | 20 | 01 | 01 | | Furnituri de birou | | 103.000 | 67.000 | 101.645 | 101.645 | 43.551 | 58.094 | 43.010 |
| | 20 | 01 | 02 | | Materiale pentru curatenie | | 4.500 | 2.900 | 4.497 | 4.497 | 1.519 | 2.978 | 1.162 |
| | 20 | 01 | 03 | | Incalzit, iluminat si forta motrica | | 190.400 | 110.000 | 190.400 | 190.400 | 98.722 | 91.678 | 101.153 |
| | 20 | 01 | 04 | | Apa, canal si salubritate | | 83.640 | 45.510 | 83.640 | 83.640 | 45.232 | 38.408 | 43.058 |

| Capi- tol | Sub- capi- tol | Pa- ra- graf | Gru- pa / Titlu | Ar- fi- col | Ali- ne- at | Denumire indicator | Credite de angajament | Credite bugetare | | | Angajamente legale | Plati efectuate | Angajamente legale de platit | Cheltuieli efective | |
|--------------|----------------------|--------------------|-----------------------|-------------------|-------------------|--|--------------------------|--|--------------------------|---|-----------------------|--------------------|------------------------------------|------------------------|---|
| | | | | | | | | anuale aprobate la finele perioadei de raportare | trimestriale cumulate | | | | | | |
| A | | | | B | | | | 1 | 2 | 3 | 4 | 5 | 6 | 7=5-6 | 8 |
| | 20 | 01 | 05 | | | Carburanti si lubrifianti | | 23.600 | 11.800 | | 23.600 | 8.697 | 14.903 | 8.697 | |
| | 20 | 01 | 06 | | | Piese de schimb | | 3.000 | 3.000 | | | | | | |
| | 20 | 01 | 08 | | | Posta, telecomunicatii, radio, tv, internet | | 172.000 | 86.000 | | 172.000 | 66.658 | 105.342 | 66.658 | |
| | 20 | 01 | 30 | | | Alte bunuri si servicii pentru intretinere si functionare | | 655.000 | 280.000 | | 415.774 | 208.328 | 207.446 | 208.328 | |
| | 20 | 02 | | | | Reparatii curente | | 120.000 | 70.000 | | 51.541 | 20.784 | 30.757 | 20.784 | |
| | 20 | 05 | | | | Bunuri de natura obiectelor de inventar | | 58.000 | 30.000 | | 28.446 | 17.916 | 10.550 | 17.916 | |
| | 20 | 05 | 30 | | | Alte obiecte de inventar | | 58.000 | 30.000 | | 28.446 | 17.916 | 10.550 | 17.916 | |
| | 20 | 06 | | | | Deplasari, detasari, transferari | | 31.000 | 17.000 | | 31.000 | 10.136 | 20.864 | 10.136 | |
| | 20 | 06 | 01 | | | Deplasari interne, detasari, transferari | | 21.000 | 11.000 | | 21.000 | 10.136 | 10.864 | 10.136 | |
| | 20 | 06 | 02 | | | Deplasari in strainatate | | 10.000 | 6.000 | | 10.000 | | 10.000 | | |
| | 20 | 12 | | | | Consultanta si expertiza | | 9.000 | 5.000 | | 2.303 | 2.303 | | 2.303 | |
| | 20 | 13 | | | | Pregatire profesionala | | 50.000 | 25.000 | | 3.967 | 3.610 | 357 | 3.610 | |
| | 20 | 14 | | | | Protectia muncii | | 50.000 | 25.000 | | 36.230 | 14.285 | 21.945 | 14.285 | |
| | 20 | 30 | | | | Alte cheltuieli | | 558.100 | 325.600 | | 380.510 | 297.364 | 83.146 | 297.364 | |
| | 20 | 30 | 01 | | | Reclama si publicitate | | 143.000 | 73.000 | | 104.314 | 48.053 | 56.261 | 48.053 | |
| | 20 | 30 | 03 | | | Prime de asigurare non-viata | | 10.000 | 6.000 | | 2.909 | 2.909 | | 2.909 | |
| | 20 | 30 | 04 | | | Chirii | | 1.100 | 600 | | 1.100 | 476 | 624 | 476 | |
| | 20 | 30 | 30 | | | Alte cheltuieli cu bunuri si servicii | | 404.000 | 246.000 | | 272.187 | 245.926 | 26.261 | 245.926 | |
| | 55 | | | | | TITLUL VII ALTE TRANSFERURI | | 35.820 | 35.820 | | | | | | |
| | 55 | 01 | | | | A. Transferuri interne | | 35.820 | 35.820 | | | | | | |
| | 55 | 01 | 18 | | | Alte transferuri curente interne | | 35.820 | 35.820 | | | | | | |
| | 59 | | | | | TITLUL XI ALTE CHELTUIELI | | 50.000 | 50.000 | | 25.687 | 25.687 | | 25.687 | |
| | 59 | 17 | | | | Despagubiri civile | | 50.000 | 50.000 | | 25.687 | 25.687 | | 25.687 | |
| | 70 | | | | | CHELTUIELI DE CAPITAL | | 972.920 | 830.620 | | 59.850 | 22.000 | 17.850 | 22.000 | |

| Capi- tol | Sub- capi- tol | Pa- ra- graf | Gru- pa / Titlu | Ar- ti- col | Ali- ne- af | Denumire indicator | Credite de angajament | Credite bugetare | | Angajamente legale de platit | Plati efectuate | Angajamente legale | Cheltuieli efective |
|--------------|----------------------|--------------------|-----------------------|-------------------|-------------------|--|--------------------------|---|--------------------------|------------------------------------|--------------------|-----------------------|------------------------|
| | | | | | | | | anuale aprobat la finele perioadei de raportare | trimestriale cumulate | | | | |
| A | | | B | | | 1 | 2 | 3 | 4 | 5 | 6 | 7=5-6 | 8 |
| | | | 71 | 01 | | TITLUL XIII ACTIVE NEFINANCIARE | 972.920 | 972.920 | 830.620 | 39.850 | 22.000 | 39.850 | 156.304 |
| | | | 71 | 01 | | Active fixe | 972.920 | 972.920 | 830.620 | 39.850 | 22.000 | 39.850 | 156.304 |
| | | | 71 | 01 | 02 | Masini, echipamente si mijloace de transport | | | | | | | 9.517 |
| | | | 71 | 01 | 03 | Mobilier, aparatura birou si alte active corporale | 538.200 | 538.200 | 538.200 | 17.850 | | 17.850 | 146.692 |
| | | | 71 | 01 | 30 | Alte active fixe (inclusiv reparatii capitale) | 434.720 | 434.720 | 292.420 | 22.000 | 22.000 | 22.000 | 95 |
| | | | 84 | | | PLATI EFECTUATE IN ANII PRECEDENTI SI RECUPERATE IN ANUL CURENT | | | | | | | |
| | | | 85 | | | Titlul XIX PLATI EFECTUATE IN ANII PRECEDENTI SI RECUPERATE | | | | | | | |
| | | | 85 | 01 | | IN ANUL CURENT | | | | | | | |
| | | | 85 | 01 | | Plati efectuate in anii precedenti si recuperate in anul curent | | | | | | | |
| | | | 85 | 01 | 01 | Plati efectuate in anii precedenti si recuperate in anul curent (SF) | | | | | | | |
| | | | 85 | 01 | 02 | Plati efectuate in anii precedenti si recuperate in anul curent (SD) | | | | | | | |
| 5402 | | | 01 | | | ALTE SERVICII PUBLICE GENERALE | 577.700 | 8.508.200 | 4.408.700 | 7.557.045 | 6.948.271 | 6.948.271 | 3.336.730 |
| | | | 10 | | | CHELTUIELI CURENTE | | 7.930.500 | 4.021.000 | 7.585.711 | 6.976.937 | 6.976.937 | 3.238.852 |
| | | | 10 | 01 | | TITLUL J CHELTUIELI DE PERSONAL | | 6.718.000 | 3.361.000 | 6.388.000 | 6.388.000 | 6.388.000 | 2.831.230 |
| | | | 10 | 01 | | Cheltuieli salariale in bani | | 5.450.000 | 2.736.000 | 5.120.000 | 5.120.000 | 5.120.000 | 2.209.890 |
| | | | 10 | 01 | 01 | Salarii de baza | | 4.389.000 | 2.051.000 | 4.389.000 | 4.389.000 | 4.389.000 | 2.010.010 |
| | | | 10 | 01 | 05 | Sporuri pentru conditii de munca | | 628.000 | 302.000 | 628.000 | 628.000 | 628.000 | 272.244 |
| | | | 10 | 01 | 12 | Indemnizatii plătite unor persoane din | | | | | | | |

| Capi- tol | Sub- capi- tol | Ph- ra- graf | Gru- pa / Titlu | Ar- ti- col | Ali- ne- at | Denumire indicator | Credite de angajament | Credite bugetare | | Angajamente legale | Plati efectuate | Angajamente legale de platit | Cheltuieli efective | |
|--------------|----------------------|--------------------|-----------------------|-------------------|-------------------|--|--------------------------|---|--------------------------|-----------------------|--------------------|------------------------------------|------------------------|---|
| | | | | | | | | anuale aprobat la finele perioadei de raportare | trimestriale cumulate | | | | | |
| A | | | | | | B | 1 | 2 | 3 | 4 | 5 | 6 | 7=5-6 | 8 |
| 85 | | | | | | Titlul XIX PLATITEFECTUATE IN ANII PRECEDENTI SI RECUPERATE IN ANUL CURENT | | | | | | | | |
| 85 01 | | | | | | Plati efectuate in anii precedenti si recuperate in anul curent | | | | | | | | |
| 85 01 01 | | | | | | Plati efectuate in anii precedenti si recuperate in anul curent (SF) | | | | | | | | |
| 5502 | | | | | | TRANZACTII PRIVIND DATORIA PUBLICA SI IMPRUMUTURI | | | | | | | | |
| 01 | | | | | | CHELTUIELI CURENTE | | 230.300 | 153.300 | 230.300 | 103.543 | 126.757 | 103.599 | |
| 20 | | | | | | TITLUL II BUNURI SI SERVICII | | 230.300 | 153.300 | 230.300 | 103.543 | 126.757 | 103.599 | |
| 20 24 | | | | | | Comisioane si alte costuri aferente imprumuturilor | | 53.000 | 52.000 | 53.000 | 50.696 | 2.304 | 50.752 | |
| 20 24 01 | | | | | | Comisioane si alte costuri aferente imprumuturilor externe | | 53.000 | 52.000 | 53.000 | 50.696 | 2.304 | 50.752 | |
| 20 24 02 | | | | | | Comisioane si alte costuri aferente imprumuturilor interne | | 1.000 | 500 | 1.000 | 200 | 880 | 308 | |
| 30 | | | | | | TITLUL II DOBANZI | | | | | | | | |
| 30 01 | | | | | | Dobanzi aferente datoriei publice interne | | 52.000 | 51.500 | 52.000 | 50.496 | 1.504 | 50.444 | |
| 30 01 01 | | | | | | Dobanzi aferente datoriei publice interne directe | | 177.300 | 101.300 | 177.300 | 52.847 | 124.453 | 52.847 | |
| 30 02 | | | | | | Dobanzi aferente datoriei publice externe | | 166.000 | 95.700 | 166.000 | 47.296 | 118.704 | 47.296 | |
| 30 02 01 | | | | | | Dobanzi, aferente datoriei publice externe directe | | 166.000 | 95.700 | 166.000 | 47.296 | 118.704 | 47.296 | |
| 6000 02 | | | | | | Partea II-a APARARE, ORDINE PUBLICA SI | | | | | | | | |
| | | | | | | | | 11.300 | 5.600 | 11.300 | 5.551 | 5.749 | 5.551 | |
| | | | | | | | | 11.300 | 5.600 | 11.300 | 5.551 | 5.749 | 5.551 | |

| Capi- tol | Sub- capi- tol | Pa- ra- graf | Gru- pa / Titlu | Ar- ti- col | Ali- ne- at | Denumire indicator | Credite de angajament | Credite bugetare | | | Angajamente legale | Plati efectuate | Angajamente legale de platit | Cheltuieli efective |
|--------------|----------------------|--------------------|-----------------------|-------------------|-------------------|---|--------------------------|---|--------------------------|-------------|-----------------------|--------------------|------------------------------------|------------------------|
| | | | | | | | | anuale aprobat la finele perioadei de raportare | trimestriale cumulate | | | | | |
| A | | | | | | B | 1 | 2 | 3 | 4 | 5 | 6 | 7=5-6 | 8 |
| 6102 | | | | | | SIGURANTA NATIONALA | 804.020 | 8.499.620 | 4.761.910 | 4.241.807 | 4.241.807 | 3.954.490 | 287.317 | 3.777.246 |
| | | | | | | ORDINE PUBLICA SI SIGURANTA NATIONALA | 804.020 | 8.499.620 | 4.761.910 | 4.241.807 | 4.241.807 | 3.954.490 | 287.317 | 3.777.246 |
| | 01 | | | | | CHELTUIELI CURENTE | | 7.695.600 | 4.277.300 | 3.858.104 | 3.858.104 | 3.764.387 | 93.717 | 3.756.848 |
| | 20 | | | | | TITLUL II BUNURI SI SERVICII | | 188.000 | 100.300 | 149.732 | 149.732 | 56.015 | 93.717 | 48.476 |
| | 20 01 | | | | | Bunuri si servicii | | 176.000 | 91.300 | 149.732 | 149.732 | 56.015 | 93.717 | 48.476 |
| | 20 01 03 | | | | | Incalziti, iluminat si forta motrica | | 300 | 300 | 300 | 300 | 63 | 237 | 64 |
| | 20 01 08 | | | | | Posta, telecomunicatii, radio, tv, internet | | 10.000 | 6.000 | 10.000 | 10.000 | 3.788 | 6.212 | 3.788 |
| | 20 01 30 | | | | | Alte bunuri si servicii pentru intretinere si functionare | | 165.700 | 85.000 | 139.432 | 139.432 | 52.164 | 87.268 | 44.624 |
| | 20 05 | | | | | Bunuri de natura obiectelor de inventar | | 12.000 | 9.000 | | | | | |
| | 20 05 30 | | | | | Alte obiecte de inventar | | 12.000 | 9.000 | | | | | |
| | 51 | | | | | TITLUL VI TRANSFERURI INTRE UNITATI ALE ADMINISTRATIEI PUBLICE | | 7.507.600 | 4.177.000 | 3.708.372 | 3.708.372 | 3.708.372 | | 3.708.372 |
| | 51 01 | | | | | Transferuri curente | | 7.507.600 | 4.177.000 | 3.708.372 | 3.708.372 | 3.708.372 | | 3.708.372 |
| | 51 01 01 | | | | | Transferari catre institutiile publice | | 7.507.600 | 4.177.000 | 3.708.372 | 3.708.372 | 3.708.372 | | 3.708.372 |
| | 70 | | | | | CHELTUIELI DE CAPITAL | 804.020 | 804.020 | 484.610 | 383.703 | 383.703 | 190.103 | 193.600 | 20.398 |
| | 71 | | | | | TITLUL XIII ACTIVE NEFINANCIARE | 804.020 | 804.020 | 484.610 | 383.703 | 383.703 | 190.103 | 193.600 | 20.398 |
| | 71 01 | | | | | Active fixe | 804.020 | 804.020 | 484.610 | 383.703 | 383.703 | 190.103 | 193.600 | 20.398 |
| | 71 01 02 | | | | | Masini, echipamente si mijloace de transport | 613.110 | 613.110 | 434.610 | 344.802 | 344.802 | 190.103 | 154.699 | 19.684 |
| | 71 01 03 | | | | | Mobilier, aparatura birou si alte active corporale | 52.000 | 52.000 | | | | | | 714 |
| | 71 01 30 | | | | | Alte active fixe (inclusiv reparatii capitale) | 138.910 | 138.910 | 50.000 | 38.901 | 38.901 | | 38.901 | |
| 6500 | 02 | | | | | Partea III-a CHELTUIELI SOCIAL-CULTURALE | 21.710.400 | 134.998.840 | 77.290.070 | 126.181.296 | 115.648.139 | 67.093.309 | 48.554.830 | 66.559.593 |

| Capi- tol | Sub- capi- tol | Pa- ra- graf | Gru- pa / Titlu | Ar- ti- col | Al- te | Denumire indicator | Credite de angajament | Credite bugetare | | | Angajamente legale | Plati efectuate | Angajamente legale de platit | Cheltuieli efective | | |
|--------------|----------------------|--------------------|-----------------------|-------------------|-----------|---|--------------------------|---|--------------------------|------------|-----------------------|--------------------|------------------------------------|------------------------|---|--|
| | | | | | | | | anuale aprobat la finele perioadei de raportare | trimestriale cumulate | | | | | | | |
| A | | | | B | | | | 1 | 2 | 3 | 4 | 5 | 6 | 7-5-6 | 8 | |
| 6502 | | | | | | INVATAMANT | 16.434.690 | | | | | | | | | |
| | 01 | | | | | CHELTUIELI CURENTE | | 91.389.670 | 53.852.570 | 89.755.806 | 84.238.241 | 50.581.515 | 33.656.726 | 50.856.233 | | |
| | 10 | | | | | TITLUL I CHELTUIELI DE PERSONAL | | 89.190.070 | 52.950.500 | 89.007.749 | 83.490.184 | 50.197.226 | 33.292.958 | 50.727.909 | | |
| | 10 | 01 | | | | Cheltuieli salariale in bani | | 77.137.500 | 44.697.030 | 77.137.500 | 77.137.100 | 44.061.560 | 33.075.540 | 44.900.814 | | |
| | 10 | 01 | 01 | | | Salarii de baza | | 62.718.800 | 36.149.640 | 62.718.800 | 62.718.400 | 35.818.150 | 30.900.250 | 36.556.414 | | |
| | 10 | 01 | 05 | | | Sporturi pentru conditii de munca | | 57.588.260 | 32.740.740 | 57.588.260 | 57.588.260 | 32.564.080 | 25.024.180 | 33.320.757 | | |
| | 10 | 01 | 06 | | | Alte sporturi | | 706.230 | 379.330 | 706.230 | 706.230 | 325.641 | 380.589 | 310.926 | | |
| | 10 | 01 | 10 | | | Fond pentru posturi ocupate prin cumul | | 352.010 | 174.520 | 352.010 | 352.010 | 145.430 | 206.580 | 143.176 | | |
| | 10 | 01 | 11 | | | Fond aferent platii cu ora | | 35.500 | 20.300 | 35.500 | 35.500 | 13.949 | 21.551 | 15.738 | | |
| | 10 | 01 | 30 | | | Alte drepturi salariale in bani | | 4.026.800 | 2.829.750 | 4.026.800 | 4.026.800 | 2.769.050 | 1.257.350 | 2.765.797 | | |
| | 10 | 02 | 05 | | | Cheltuieli salariale in natura | | 10.000 | 5.000 | 10.000 | 10.000 | | 10.000 | | | |
| | 10 | 02 | 05 | | | Transportul la si de la locul de munca | | 200.000 | 113.200 | 200.000 | 200.000 | 92.533 | 107.467 | 92.533 | | |
| | 10 | 03 | 01 | | | Contributii | | 14.218.700 | 8.434.190 | 14.218.700 | 14.218.700 | 8.150.877 | 6.067.823 | 8.251.867 | | |
| | 10 | 03 | 02 | | | Contributii de asigurari sociale de stat | | 9.620.810 | 5.736.210 | 9.620.810 | 9.620.810 | 5.677.026 | 3.943.784 | 5.794.550 | | |
| | 10 | 03 | 03 | | | Contributii de asigurari de somaj | | 380.100 | 209.770 | 380.100 | 380.100 | 175.412 | 204.688 | 179.136 | | |
| | 10 | 03 | 04 | | | Contributii de asigurari pentru sanatate | | 3.238.320 | 1.928.840 | 3.238.320 | 3.238.320 | 1.862.263 | 1.376.057 | 1.901.052 | | |
| | 10 | 03 | 06 | | | Contributii de asigurari pentru accidente de munca si boli profesionale | | 186.670 | 96.280 | 186.670 | 186.670 | 61.775 | 124.895 | 62.972 | | |
| | 20 | 01 | | | | TITLUL II BUNURI SI SERVICII | | 792.800 | 463.090 | 792.800 | 792.800 | 374.401 | 418.399 | 514.177 | | |
| | 20 | 01 | 01 | | | Bunuri si servicii | | 9.479.570 | 6.391.470 | 9.297.249 | 5.321.717 | 5.104.299 | 2.174.418 | 4.795.371 | | |
| | 20 | 01 | 01 | | | Furnituri de birou | | 8.024.080 | 5.222.300 | 8.024.080 | 4.388.341 | 4.341.901 | 46.440 | 4.357.525 | | |
| | 20 | 01 | 02 | | | Material pentru curatenie | | 107.500 | 62.000 | 107.500 | 39.785 | 39.599 | 386 | 41.814 | | |
| | 20 | 01 | 02 | | | | | 241.480 | 150.580 | 241.480 | 96.054 | 93.501 | 2.553 | 99.503 | | |

| Capi- tol | Sub- capi- tol | Pa- ra- graf | Gru- pa / Titlu | Ar- ti- col | Al- ne- at | Denumire indicator | Credite de angajament | Credite bugetare | | Angajamente bugetare | Angajamente legale | Plati efectuate | Angajamente legale de platit | Cheltuieli efective |
|---------------------------------|----------------------|--------------------|-----------------------|-------------------|------------------|--|--------------------------|---|--------------------------|-------------------------|-----------------------|--------------------|------------------------------------|------------------------|
| | | | | | | | | anuale aprobrate la finele perioadei de raportare | trimestriale cumulate | | | | | |
| A | | | | | | B | 1 | 2 | 3 | 4 | 5 | 6 | 7=5-6 | 8 |
| TITLUL I CHELTUIELI DE PERSONAL | | | | | | | | | | | | | | |
| 10 | 10 | 01 | 01 | 01 | 01 | Cheltuieli salariale in bani | 691.000 | 315.000 | 691.000 | 691.000 | 296.771 | 394.229 | 309.158 | |
| 10 | 10 | 01 | 01 | 01 | 01 | Salarii de baza | 565.000 | 256.000 | 565.000 | 565.000 | 242.596 | 322.604 | 252.563 | |
| 10 | 10 | 01 | 01 | 05 | 05 | Sporuri pentru conditii de munca | 486.000 | 221.000 | 486.000 | 486.000 | 211.031 | 274.969 | 216.394 | |
| 10 | 10 | 01 | 01 | 13 | 13 | Indemnizatii de delegare | 70.000 | 30.000 | 70.000 | 70.000 | 29.086 | 40.914 | 33.890 | |
| 10 | 10 | 01 | 01 | 30 | 30 | Alte drepturi salariale in bani | 4.000 | 2.000 | 4.000 | 4.000 | 238 | 3.762 | 238 | |
| 10 | 10 | 03 | 03 | 01 | 01 | Contributii | 5.000 | 3.000 | 5.000 | 5.000 | 2.041 | 2.959 | 2.041 | |
| 10 | 10 | 03 | 03 | 01 | 01 | Contributii de asigurari sociale de stat | 126.000 | 59.000 | 126.000 | 126.000 | 54.375 | 71.625 | 56.595 | |
| 10 | 10 | 03 | 03 | 02 | 02 | Contributii de asigurari de somaj | 87.000 | 40.500 | 87.000 | 87.000 | 38.153 | 48.847 | 39.693 | |
| 10 | 10 | 03 | 03 | 03 | 03 | Contributii de asigurari sociale de sanatate | 4.000 | 2.000 | 4.000 | 4.000 | 1.209 | 2.791 | 1.260 | |
| 10 | 10 | 03 | 03 | 04 | 04 | Contributii de asigurari pentru accidente de munca si boli profesionale | 29.000 | 13.500 | 29.000 | 29.000 | 12.592 | 16.408 | 13.120 | |
| 10 | 10 | 03 | 03 | 06 | 06 | Contributii pentru concedii si indemnizatii | 1.000 | 500 | 1.000 | 1.000 | 563 | 637 | 377 | |
| 20 | 20 | 01 | 01 | 01 | 01 | TITLUL II BUNURI SI SERVICII | 5.000 | 2.500 | 5.000 | 5.000 | 2.058 | 2.942 | 2.145 | |
| 20 | 20 | 01 | 01 | 01 | 01 | Bunuri si servicii | 6.615.300 | 3.466.900 | 5.644.651 | 5.100.654 | 2.841.054 | 2.259.600 | 2.707.699 | |
| 20 | 20 | 01 | 01 | 01 | 01 | Furnituri de birou | 4.356.000 | 2.217.000 | 4.316.319 | 4.277.713 | 2.087.219 | 2.190.494 | 2.124.452 | |
| 20 | 20 | 01 | 01 | 02 | 02 | Materiale pentru curatenie | 3.000 | 2.000 | 3.000 | 872 | 872 | 2 | 872 | |
| 20 | 20 | 01 | 01 | 03 | 03 | Incalzit, iluminat si forta motrica | 1.000 | 1.000 | 1.000 | 147 | 145 | 2 | 147 | |
| 20 | 20 | 01 | 01 | 08 | 08 | Posta, telecomunicatii, radio, tv, internet | 63.000 | 43.000 | 63.000 | 44.201 | 42.322 | 1.879 | 39.639 | |
| 20 | 20 | 01 | 01 | 09 | 09 | Materiale si prestari de servicii cu caracter functional | 19.000 | 10.000 | 19.000 | 9.312 | 9.217 | 95 | 9.312 | |
| 20 | 20 | 01 | 01 | 30 | 30 | Alte bunuri si servicii pentru | 21.000 | 15.000 | 21.000 | 14.769 | 14.266 | 503 | 54.065 | |

| Capi- tot | Sub- capi- tot | Pa- ra- graf | Gra- pa / Titlu | Ali- ne- at | Denumire indicator | Credite de angajament | Credite bugetare | | | Angajamente legale | Plati efectuate | Angajamente legale de platit | Cheltuieli efective |
|--------------|----------------------|--------------------|-----------------------|-------------------|--|--------------------------|---|--------------------------|------------|-----------------------|--------------------|------------------------------------|------------------------|
| | | | | | | | anuale aprobat la finele perioadei de raportare | trimestriale cumulate | | | | | |
| A | | | | | B | 1 | 2 | 3 | 4 | 5 | 6 | 7=5-6 | 8 |
| | 56 | 01 | 03 | | Cheltuieli neeligibile | | | | | | | | |
| | 70 | | | | CHELTUIELI DE CAPITAL | 4.543.010 | 4.948.850 | 3.334.130 | 3.241.375 | 3.201.375 | 1.247.321 | 1.954.054 | 1.157 |
| | 71 | | | | TITLUL XIII ACTIVE NEFINANCIARE | 4.543.010 | 4.948.850 | 3.334.130 | 3.241.375 | 3.201.375 | 1.247.321 | 1.954.054 | 464.087 |
| | 71 | 01 | | | Active fixe | 4.543.010 | 4.948.850 | 3.334.130 | 3.241.375 | 3.201.375 | 1.247.321 | 1.954.054 | 464.087 |
| | 71 | 01 | 01 | | Constructii | 2.022.560 | 2.388.400 | 2.288.400 | 1.729.265 | 1.729.265 | 1.075.422 | 653.843 | 422.747 |
| | 71 | 01 | 03 | | Mobilier, aparatura biroutica si alte active corporale | 351.150 | 351.150 | 351.150 | 320.851 | 320.851 | 132.100 | 188.751 | 2.972 |
| | 71 | 01 | 30 | | Alte active fixe (inclusiv reparatii capitale) | 2.169.300 | 2.209.300 | 694.580 | 1.191.259 | 1.151.259 | 39.799 | 1.111.460 | 38.368 |
| | 79 | | | | OPERATIUNI FINANCIARE | | 2.421.000 | 807.000 | | | | | |
| | 81 | | | | TITLUL XVII RAMBURSARI DE CREDITE | | 2.421.000 | 807.000 | | | | | |
| | 81 | 02 | | | Rambursari de credite interne | | 2.421.000 | 807.000 | | | | | |
| | 81 | 02 | 05 | | Rambursari de credite aferente datoriei publice interne locale | | 2.421.000 | 807.000 | | | | | |
| | 84 | | | | PLATI EFECTUATE IN ANII PRECEDENTI SI RECUPERATE IN ANUL CURENT | | | | -9 | -9 | -9 | | |
| | 85 | | | | Titlul XIX PLATI EFECTUATE IN ANII PRECEDENTI SI RECUPERATE IN ANUL CURENT | | | | -9 | -9 | -9 | | |
| | 85 | 01 | | | Plati efectuate in anii precedenti si recuperate in anul curent | | | | -9 | -9 | -9 | | |
| | 85 | 01 | 01 | | Plati efectuate in anii precedenti si recuperate in anul curent (SF) | 157.500 | 21.121.090 | 10.867.540 | 20.964.113 | 16.544.273 | 9.137.518 | 7.406.755 | 9.215.347 |
| 6802 | 01 | | | | ASIGURARI SI ASISTENTA SOCIALA CHELTUIELI CURENTE | | 20.963.590 | 10.710.040 | 20.943.758 | 16.523.918 | 9.117.163 | 7.406.755 | 9.194.998 |
| | 10 | | | | TITLUL I CHELTUIELI DE PERSONAL | | 12.772.000 | 6.276.820 | 12.772.000 | 12.767.199 | 5.649.109 | 7.118.090 | 5.855.400 |

| Capi- tol | Sub- capi- tol | Pa- ra- graf | Cre- ta / Titlu | Ar- ti- col | Alti- ne- at | Denumire indicator | Credite de angajament | Credite bugetare | | Angajamente bugetare | Angajamente legale | Plati efectuate | Angajamente legale de platit | Cheltuieli efective | | | | | |
|--------------|----------------------|--------------------|-----------------------|-------------------|--------------------|--|--------------------------|---|--------------------------|-------------------------|-----------------------|--------------------|------------------------------------|------------------------|--|-------|--|---|--|
| | | | | | | | | anuale aprobat la finele perioadei de raportare | trimestriale cumulate | | | | | | | | | | |
| A | | B | | 1 | | 2 | | 3 | | 4 | | 5 | | 6 | | 7=5-6 | | 8 | |
| | 10 | 01 | | | | Cheltuieli salariale in bani | 9.849.580 | 4.824.800 | 9.849.580 | 9.844.779 | 4.609.701 | 4.780.521 | 5.235.078 | 4.780.521 | | | | | |
| | 10 | 01 | 01 | | | Salarii de baza | 9.557.760 | 4.671.980 | 9.557.760 | 9.557.760 | 4.494.816 | 4.662.390 | 5.062.944 | 4.662.390 | | | | | |
| | 10 | 01 | 05 | | | Sporuri pentru conditii de munca | 237.820 | 111.820 | 237.820 | 237.820 | 97.794 | 99.668 | 140.026 | 99.668 | | | | | |
| | 10 | 01 | 12 | | | Indemnizatii platite unor persoane din afara unitatii | 2.000 | 2.000 | 2.000 | 2.000 | 199 | 199 | | 199 | | | | | |
| | 10 | 01 | 13 | | | Indemnizatii de delegare | 3.000 | 3.000 | 3.000 | 3.000 | 374 | 374 | 1.626 | 374 | | | | | |
| | 10 | 01 | 30 | | | Alte drepturi salariale in bani | 49.000 | 36.000 | 49.000 | 49.000 | 16.518 | 17.890 | 30.482 | 17.890 | | | | | |
| | 10 | 03 | | | | Contributii | 2.922.420 | 1.452.020 | 2.922.420 | 2.922.420 | 1.039.408 | 1.074.879 | 1.883.012 | 1.074.879 | | | | | |
| | 10 | 03 | 01 | | | Contributii de asigurari sociale de stat | 1.917.820 | 969.820 | 1.917.820 | 1.917.820 | 729.454 | 756.646 | 1.188.366 | 756.646 | | | | | |
| | 10 | 03 | 02 | | | Contributii de asigurari de somaj | 63.310 | 32.110 | 63.310 | 63.310 | 23.047 | 23.901 | 40.263 | 23.901 | | | | | |
| | 10 | 03 | 03 | | | Contributii de asigurari sociale de sanatate | 668.890 | 324.890 | 668.890 | 668.890 | 239.685 | 248.567 | 429.205 | 248.567 | | | | | |
| | 10 | 03 | 04 | | | Contributii de asigurari pentru accidente de munca si boli profesionale | 25.980 | 13.340 | 25.980 | 25.980 | 7.353 | 7.628 | 18.627 | 7.628 | | | | | |
| | 10 | 03 | 06 | | | Contributii pentru concedii si indemnizatii | 246.420 | 111.860 | 246.420 | 246.420 | 39.869 | 38.137 | 206.551 | 38.137 | | | | | |
| | 20 | | | | | TITLUL II BUNURI SI SERVICII | 2.049.630 | 1.187.220 | 2.029.798 | 1.272.955 | 988.787 | 831.344 | 284.168 | 831.344 | | | | | |
| | 20 | 01 | | | | Bunuri si servicii | 1.597.410 | 939.500 | 1.588.592 | 1.090.017 | 806.836 | 731.878 | 283.181 | 731.878 | | | | | |
| | 20 | 01 | 01 | | | Furnituri de birou | 16.000 | 9.000 | 16.000 | 3.398 | 3.398 | 3.440 | | 3.440 | | | | | |
| | 20 | 01 | 02 | | | Materiale pentru curatenie | 16.000 | 13.000 | 16.000 | 5.631 | 5.631 | 5.340 | | 5.340 | | | | | |
| | 20 | 01 | 03 | | | Incalzit, iluminat si forta motrica | 237.410 | 163.500 | 230.610 | 167.715 | 140.790 | 127.935 | 26.925 | 127.935 | | | | | |
| | 20 | 01 | 04 | | | Apa, canal si salubritate | 62.000 | 34.000 | 62.000 | 30.325 | 30.325 | 26.855 | | 26.855 | | | | | |
| | 20 | 01 | 05 | | | Carburanti si lubrifianti | 9.000 | 5.000 | 9.000 | 3.617 | 3.617 | 3.617 | | 3.617 | | | | | |
| | 20 | 01 | 08 | | | Posta, telecomunicatii, radio, tv, internet | 30.000 | 16.000 | 30.000 | 14.036 | 14.036 | 14.159 | | 14.159 | | | | | |

| Capi- tol | Sub- capit ol | Pa- ra- graf | Gru- pa / Titlu | Ali- ne- at | Denumire indicator | Credite de angajament | Credite bugetare | | | Angajamente legale | Plati efectuate | Angajamente legale de platit | Cheltuieli efective |
|--------------|---------------------|--------------------|-----------------------|-------------------|--|--------------------------|------------------|-----------|-----------|-----------------------|--------------------|------------------------------------|------------------------|
| | | | | | | | 2 | 3 | 4 | | | | |
| A | | | | | | 1 | 3 | 4 | 5 | 6 | 7=5-6 | 8 | |
| 20 | 01 | 30 | | | B Alte bunuri si servicii pentru intretinere si functionare | 1.227.000 | 699.000 | 1.224.982 | 865.295 | 609.039 | 256.256 | 550.534 | |
| 20 | 02 | | | | Reparatii curente | 56.270 | 55.270 | 45.262 | 35.861 | 35.262 | 599 | 7.919 | |
| 20 | 04 | | | | Medicamente si materiale sanitare | 10.000 | 10.000 | 10.000 | 595 | 595 | | 595 | |
| 20 | 04 | 01 | | | Medicamente | 5.000 | 5.000 | 5.000 | | | | | |
| 20 | 04 | 02 | | | Materiale sanitare | 5.000 | 5.000 | 5.000 | 595 | 595 | | 595 | |
| 20 | 05 | | | | Bunuri de natura obiectelor de inventar | 28.950 | 26.950 | 28.944 | 14.015 | 13.627 | 388 | | |
| 20 | 05 | 30 | | | Alte obiecte de inventar | 28.950 | 26.950 | 28.944 | 14.015 | 13.627 | 388 | | |
| 20 | 06 | | | | Deplasari, detasari, transferari | 2.300 | 2.300 | 2.300 | 953 | 953 | | 888 | |
| 20 | 06 | 01 | | | Deplasari interne, detasari, transferari | 2.300 | 2.300 | 2.300 | 953 | 953 | | 888 | |
| 20 | 13 | | | | Pregatire profesionala | 2.500 | 2.500 | 2.500 | | | | | |
| 20 | 30 | | | | Alte cheltuieli | 352.200 | 150.700 | 352.200 | 131.514 | 131.514 | | 90.064 | |
| 20 | 30 | 03 | | | Prime de asigurare non-viata | 8.000 | 4.000 | 8.000 | 514 | 514 | | 514 | |
| 20 | 30 | 04 | | | Chirii | 5.200 | 4.700 | 5.200 | 4.220 | 4.220 | | 4.176 | |
| 20 | 30 | 30 | | | Alte cheltuieli cu bunuri si servicii | 339.000 | 142.000 | 339.000 | 126.780 | 126.780 | | 85.374 | |
| 56 | | | | | TITLUL VIII PROIECTE CU FINANTARE DIN FONDURI EXTERNE NEAMBURSABILE (FEN) | | | | | | | | |
| | | | | | POSTADERARE | | | | | | | | |
| 56 | 01 | | | | Programe din Fondul European de Dezvoltare Regionala (FEDR) | | | | | | | 11.532 | |
| 56 | 01 | 02 | | | Finantarea externa nerambursabila | 6.134.960 | 3.239.000 | 6.134.960 | 2.477.110 | 2.472.613 | 4.497 | 11.532 | |
| 57 | | | | | TITLUL VIII ASISTENTA SOCIALA | 6.134.960 | 3.239.000 | 6.134.960 | 2.477.110 | 2.472.613 | 4.497 | 11.532 | |
| 57 | 02 | | | | Ajutoare sociale | 6.010.960 | 3.157.000 | 6.010.960 | 2.416.300 | 2.411.803 | 4.497 | 2.490.068 | |
| 57 | 02 | 01 | | | Ajutoare sociale in numerar | | | | | | | 2.490.068 | |
| 57 | 02 | 04 | | | Tichete cadou acordate pentru cheltuieli sociale | 124.000 | 82.000 | 124.000 | 60.810 | 60.810 | | 2.459.588 | |

| Capi- tol | Sub- capi- tol | Pa- ra- graf | Gru- pa / Tifu | Ar- fi- col | Al- ne- at | Denumire indicator | Credite de angajament | Credite bugetare | | | Angajamente legale | Plati efectuate | Angajamente legale de platit | Cheftuicii efective |
|--------------|----------------------|--------------------|----------------------|-------------------|------------------|--|--------------------------|---|--------------------------|------------|-----------------------|--------------------|------------------------------------|------------------------|
| | | | | | | | | anuale aprobat la finele perioadei de raportare | trimestriale cumulate | | | | | |
| A | | | | | | B | I | 2 | 3 | 4 | 5 | 6 | 7=5-6 | 8 |
| | 59 | | | | | TITLUL XI ALTE CHELTUIELI | | 7.000 | 7.000 | 7.000 | 6.654 | 6.654 | 6.654 | 6.654 |
| | 59 | | 17 | | | Despagubiri civile | | 7.000 | 7.000 | 7.000 | 6.654 | 6.654 | 6.654 | 6.654 |
| | 70 | | | | | CHELTUIELI DE CAPITAL | 157.500 | 157.500 | 157.500 | 63.600 | 63.600 | 63.600 | 20.349 | |
| | 71 | | | | | TITLUL XIII ACTIVE NEFINANCIARE | 157.500 | 157.500 | 157.500 | 63.600 | 63.600 | 63.600 | 20.349 | |
| | 71 | | 01 | | | Active fixe | 157.500 | 157.500 | 157.500 | 63.600 | 63.600 | 63.600 | 20.349 | |
| | 71 | | 01 | 01 | | Constructii | 40.000 | 40.000 | 40.000 | 39.696 | 39.696 | 39.696 | 6.823 | |
| | 71 | | 01 | 02 | | Masini, echipamente si mijloace de transport | | | | | | | | |
| | 71 | | 01 | 03 | | Mobilier, aparatura biroutica si altele | | | | | | | | |
| | 71 | | 01 | 30 | | active corporale | 67.500 | 67.500 | 67.500 | 23.904 | 23.904 | 23.904 | 11.793 | |
| | 71 | | 01 | 30 | | Alte active fixe | | | | | | | | |
| | 84 | | | | | (inclusiv reparatii capitale) | 50.000 | 50.000 | 50.000 | | | | 1.733 | |
| | 85 | | | | | PLATILE EFECTUATE IN ANII PRECEDENTI SI RECUPERATE IN ANUL CURENT | | | | | | | | |
| | 85 | | | | | TITLUL XIX PLATI EFECTUATE IN ANII PRECEDENTI SI RECUPERATE IN ANUL CURENT | | | | | | | | |
| | 85 | | 01 | | | Plati efectuate in anii precedenti si recuperate in anul curent | | | | | | | | |
| | 85 | | 01 | 01 | | Plati efectuate in anii precedenti si recuperate in anul curent (SF) | | | | | | | | |
| 7000 | 02 | | | | | Partea IV-a SERVICII SI DEZVOLTARE PUBLICA, LOCUINTE, MEDIU SI APE | 23.734.850 | 40.099.250 | 23.122.340 | 38.448.504 | 38.303.090 | 22.855.876 | 21.940.863 | |
| 7002 | | | | | | LOCUINTE, SERVICII SI DEZVOLTARE PUBLICA | 7.812.870 | 22.189.760 | 11.946.900 | 18.106.940 | 17.961.526 | 9.403.757 | 16.283.555 | |
| | 01 | | | | | CHELTUIELI CURENTE | | 13.059.790 | 7.199.240 | 11.501.071 | 11.355.657 | 5.815.133 | 6.431.051 | |
| | 10 | | | | | TITLUL I CHELTUIELI DE PERSONAL | | 3.540.000 | 1.651.000 | 3.540.000 | 3.540.000 | 2.044.773 | 1.532.545 | |

| Capi- tol | Sub- cap- tol | Pa- ra- graf | Gru- pa / Titlu | Ar- fi- col | Ali- ne- at | Denumire indicator | Credite de angajament | Credite bugetare | | Angajamente bugetare | Angajamente legale | Plati efectuate | Angajamente legale de platit | Cheltuieli efective | |
|--------------|---------------------|--------------------|-----------------------|-------------------|-------------------|--|--------------------------|------------------|-----------|-------------------------|-----------------------|--------------------|------------------------------------|------------------------|--------|
| | | | | | | | | 2 | 3 | | | | | | |
| A | | | | | | B | 1 | 2 | 3 | 4 | 5 | 6 | 7=5-6 | 8 | |
| | | | 10 | 01 | | Cheltuieli salariale in bani | | 2.879.000 | 1.344.000 | 2.879.000 | 2.879.000 | 1.219.524 | 1.659.476 | 1.252.429 | |
| | | | 10 | 01 | 01 | Salarii de baza | | 2.626.000 | 1.226.000 | 2.626.000 | 2.626.000 | 1.114.479 | 1.511.521 | 1.140.809 | |
| | | | 10 | 01 | 05 | Sporuri pentru conditii de munca | | 235.000 | 109.000 | 235.000 | 235.000 | 99.111 | 135.889 | 105.535 | |
| | | | 10 | 01 | 06 | Alte sporuri | | 17.000 | 8.000 | 17.000 | 17.000 | 5.594 | 11.406 | 5.945 | |
| | | | 10 | 01 | 13 | Indemnizatii de delegare | | 1.000 | 1.000 | 1.000 | 1.000 | 340 | 660 | 340 | |
| | | | 10 | 03 | | Contributii | | 661.000 | 307.000 | 661.000 | 661.000 | 275.703 | 385.297 | 280.114 | |
| | | | 10 | 03 | 01 | Contributii de asigurari sociale de stat | | 456.000 | 212.000 | 456.000 | 456.000 | 191.210 | 264.790 | 196.692 | |
| | | | 10 | 03 | 02 | Contributii de asigurari de somaj | | 15.000 | 7.000 | 15.000 | 15.000 | 6.054 | 8.946 | 6.226 | |
| | | | 10 | 03 | 03 | Contributii de asigurari sociale de sanatate | | 150.000 | 70.000 | 150.000 | 150.000 | 62.957 | 87.043 | 64.741 | |
| | | | 10 | 03 | 04 | Contributii de asigurari pentru accidente de munca si boli profesionale | | 7.000 | 3.000 | 7.000 | 7.000 | 1.819 | 5.181 | 1.872 | |
| | | | 10 | 03 | 06 | Contributii pentru concedii si indemnizatii | | 33.000 | 15.000 | 33.000 | 33.000 | 13.663 | 19.337 | 10.583 | |
| | | | 20 | | | TITLUL II BUNURI SI SERVICII | | 8.387.790 | 4.766.240 | 7.237.578 | 7.092.521 | 3.322.161 | 3.770.360 | 4.169.792 | |
| | | | 20 | 01 | | Bunuri si servicii | | 5.862.430 | 3.328.880 | 4.883.918 | 4.840.114 | 2.486.350 | 2.353.764 | 2.406.820 | |
| | | | 20 | 01 | 01 | Furnituri de birou | | 3.000 | 3.000 | 3.000 | 3.000 | 102 | 102 | 92 | |
| | | | 20 | 01 | 02 | Materiale pentru curatenie | | 2.000 | 2.000 | 2.000 | 2.000 | 135.174 | 174.826 | 127.012 | |
| | | | 20 | 01 | 03 | Incalzit, iluminat si forta motrica | | 310.000 | 220.000 | 310.000 | 310.000 | 14.502 | 237.498 | 13.025 | |
| | | | 20 | 01 | 04 | Apa, canal si salubritate | | 252.000 | 120.000 | 252.000 | 252.000 | 25.180 | 57.820 | 23.418 | |
| | | | 20 | 01 | 05 | Carburanti si lubrifianti | | 83.000 | 39.600 | 83.000 | 83.000 | 80.000 | 17.428 | 62.572 | 17.425 |
| | | | 20 | 01 | 08 | Posta, telecomunicatii, radio, tv, internet | | 80.000 | 43.000 | 80.000 | 80.000 | 2.044.925 | 1.569.851 | 1.918.437 | |
| | | | 20 | 01 | 09 | Materiale si prestari de servicii cu caracter functional | | 4.217.290 | 2.284.000 | 3.614.776 | 3.614.776 | | | | |

| Capi- tol | Sub- capi- tol | Pa- ra- graf | Gru- pa / Titlu | Ar- ti- col | Ali- ne- at | Denumire indicator | Credite de angajament | Credite bugetare | | | Angajamente legale | Plati efectuate | Angajamente legale de platit | Cheltuieli efective |
|--------------|----------------------|--------------------|-----------------------|-------------------|-------------------|---|--------------------------|---|------------|------------|-----------------------|--------------------|------------------------------------|------------------------|
| | | | | | | | | anuale aprobrate la finele perioadei de raportare | 2 | 3 | | | | |
| | | | A | | | B | 1 | | | | | | | |
| 7402 | | | | | | recuperate in anul curent (SF) | | | | | | | | |
| | | | 01 | | | PROTECTIA MEDIULUI | 15.921.980 | 17.909.490 | 11.175.440 | 20.341.564 | -6.403 | 20.341.564 | 13.452.119 | 5.657.308 |
| | | | 20 | | | CHELTUIELI CURENTE | | 9.092.360 | 6.199.000 | 8.970.612 | 6.889.445 | 3.505.325 | 5.498.693 | |
| | | | 20 | 01 | | TITLUL II BUNURI SI SERVICII | | 9.092.360 | 6.199.000 | 8.970.612 | 5.465.287 | 3.505.325 | 5.497.918 | |
| | | | 20 | 01 | | Bunuri si servicii | | 9.092.360 | 6.199.000 | 8.970.612 | 5.465.287 | 3.505.325 | 5.497.918 | |
| | | | 20 | 01 | 04 | Apa, canal si salubritate | | 9.092.360 | 6.199.000 | 8.970.612 | 5.465.287 | 3.505.325 | 5.497.918 | |
| | | | 20 | 01 | 30 | Alte bunuri si servicii pentru intretinere si functionare | | 8.018.360 | 5.530.000 | 8.018.360 | 4.992.652 | 3.025.708 | 5.010.511 | |
| | | | 56 | | | TITLUL VIII PROIECTE CU FINANTARE DIN FONDURI EXTERNE NERAMBURSABILE (FEN) | | 1.074.000 | 669.000 | 952.252 | 472.635 | 479.617 | 487.407 | |
| | | | 56 | 03 | | POSTADERARE | | | | | | | | 775 |
| | | | 56 | 03 | 02 | Programe din Fondul de Coeziune (FC) | | | | | | | | 775 |
| | | | 70 | | | Finantarea externa nerambursabila | | | | | | | | 775 |
| | | | 71 | | | CHELTUIELI DE CAPITAL | 15.921.980 | 8.346.130 | 4.740.440 | 10.899.952 | 1.188.864 | 9.711.088 | 158.615 | |
| | | | 71 | | | TITLUL XIII ACTIVE NEFINANCIARE | 15.921.980 | 8.346.130 | 4.740.440 | 10.899.952 | 1.188.864 | 9.711.088 | 158.615 | |
| | | | 71 | 01 | | Active fixe | 15.921.980 | 8.346.130 | 4.740.440 | 10.899.952 | 1.188.864 | 9.711.088 | 158.615 | |
| | | | 71 | 01 | 01 | Constructii | 15.737.580 | 8.161.730 | 4.645.040 | 10.805.429 | 1.174.976 | 9.630.453 | 149.635 | |
| | | | 71 | 01 | 30 | Alte active fixe | | | | | | | | |
| | | | 79 | | | (inclusiv reparatii capitale) | 184.400 | 184.400 | 95.400 | 94.523 | 13.888 | 80.655 | 8.980 | |
| | | | 81 | | | OPERATIUNI FINANCIARE | | 471.000 | 236.000 | 471.000 | 235.294 | 235.706 | 235.706 | |
| | | | 81 | 02 | | TITLUL XVII RAMBURSARI DE CREDITE | | 471.000 | 236.000 | 471.000 | 235.294 | 235.706 | 235.706 | |
| | | | 81 | 02 | | Rambursari de credite interne | | 471.000 | 236.000 | 471.000 | 235.294 | 235.706 | 235.706 | |
| | | | 81 | 02 | 05 | Rambursari de credite aferente datoriei publice interne locale | | 471.000 | 236.000 | 471.000 | 235.294 | 235.706 | 235.706 | |
| 8000 | 02 | | | | | Partea V-a-ACTIUNI ECONOMICE | 213.392.970 | 19.051.510 | 11.238.740 | 14.990.698 | 471.000 | 235.706 | 235.706 | |
| 8002 | | | | | | ACTIUNI GENERALE ECONOMICE. | | | | | | 5.673.446 | 9.320.051 | |

| Capi- tol | Sub- capi- tol | Pa- ra- graf | Gru- pa / Titlu | Ar- ti- col | Alte ne- at | Dezignare indicator | Credite de angajament | Credite bugetare | | | Angajamente legale | Plati efectuate | Angajamente legale de platit | Cheltuieli efective |
|--------------|----------------------|--------------------|-----------------------|-------------------|-------------------|--|--------------------------|---|--------------------------|------------|-----------------------|--------------------|------------------------------------|------------------------|
| | | | | | | | | anuale aprobrate la finele perioadei de raportare | trimestriale cumulate | | | | | |
| A | | | | | | B | 1 | 2 | 3 | 4 | 5 | 6 | 7=5-6 | 8 |
| | | | | | | SI DE MUNCA | 2.520.060 | 720.260 | 720.260 | 698.513 | 698.513 | 441.258 | 257.255 | 441.258 |
| | | | | | | CHELTUIELI DE CAPITAL | 2.520.060 | 720.260 | 720.260 | 698.513 | 698.513 | 441.258 | 257.255 | 441.258 |
| | | | | | | TITLUL XIII ACTIVE NEFINANCIARE | 2.520.060 | 720.260 | 720.260 | 698.513 | 698.513 | 441.258 | 257.255 | 441.258 |
| | | | | | | Active fixe | 2.520.060 | 720.260 | 720.260 | 698.513 | 698.513 | 441.258 | 257.255 | 441.258 |
| | | | | | | Constructii | 2.520.060 | 720.260 | 720.260 | 698.513 | 698.513 | 441.258 | 257.255 | 441.258 |
| 8402 | | | | | | TRANSPORTURI | 210.872.910 | 18.331.250 | 10.518.480 | 14.292.185 | 14.292.185 | 8.875.994 | 5.416.191 | 8.875.995 |
| | | | | | | CHELTUIELI CURENTE | | 12.269.800 | 7.348.700 | 10.690.164 | 10.690.164 | 7.059.532 | 3.630.632 | 7.144.118 |
| | | | | | | TITLUL II BUNURI SI SERVICII | | 6.869.800 | 4.328.700 | 6.863.706 | 6.863.706 | 4.040.194 | 2.823.512 | 3.677.977 |
| | | | | | | Bunuri si servicii | | 1.140.570 | 752.070 | 1.136.040 | 1.136.040 | 700.224 | 435.816 | 744.794 |
| | | | | | | Carburanti si lubrifianti | | 6.000 | 2.700 | 6.000 | 6.000 | 2.476 | 3.524 | 2.476 |
| | | | | | | Alte bunuri si servicii pentru intretinere si functionare | | 1.134.570 | 749.370 | 1.130.040 | 1.130.040 | 697.748 | 432.292 | 742.318 |
| | | | | | | Reparatii curente | | 5.695.750 | 3.542.930 | 5.694.228 | 5.694.228 | 3.524.437 | 2.369.791 | 2.933.183 |
| | | | | | | Bunuri de natura obiectelor de inventar | | 33.700 | 33.700 | 33.438 | 33.438 | 15.533 | 17.905 | 17.905 |
| | | | | | | Alte obiecte de inventar | | 33.700 | 33.700 | 33.438 | 33.438 | 15.533 | 17.905 | 17.905 |
| | | | | | | TITLUL IV SUBVENTII | | 5.400.000 | 3.020.000 | 3.826.458 | 3.826.458 | 3.019.338 | 807.120 | 3.466.068 |
| | | | | | | Subventii pentru acoperirea diferentelor de pret si tarif | | 5.400.000 | 3.020.000 | 3.826.458 | 3.826.458 | 3.019.338 | 807.120 | 3.466.068 |
| | | | | | | TITLUL VIII PROIECTE CU FINANTARE DIN FONDURI EXTERNE NERAMBURSABILE (FEN) POSTADERARE | | | | | | | | |
| | | | | | | Programe din Fondul European de Dezvoltare Regionala (FEDR) | | | | | | | | |
| | | | | | | Finantarea externa nerambursabila | | | | | | | | |
| | | | | | | CHELTUIELI DE CAPITAL | 210.872.910 | 6.061.450 | 3.169.780 | 3.602.021 | 3.602.021 | 1.816.462 | 1.785.559 | 1.734.675 |
| | | | | | | TITLUL XIII ACTIVE NEFINANCIARE | 210.872.910 | 6.061.450 | 3.169.780 | 3.602.021 | 3.602.021 | 1.816.462 | 1.785.559 | 1.734.675 |

| Capi- tol | Sub- capi- tol | Pa- ra- graf | Pa- ra- graf | Ar- ti- col | Ali- ne- at | Denumire indicator | Credite de angajament | Credite bugetare | | | Angajamente legale | Plati efectuate | Angajamente legale de platit | Cheltuieli efective |
|--------------|----------------------|--------------------|--------------------|-------------------|-------------------|--|--------------------------|---|-----------|-----------|-----------------------|--------------------|------------------------------------|------------------------|
| | | | | | | | | anuale aprobat la finele perioadei de raportare | 2 | 3 | | | | |
| | | | | | | B | 1 | | | | | | | |
| | | | | | | Active fixe | 210.872.910 | 6.061.450 | 3.169.780 | 3.602.021 | 1.816.462 | 1.785.559 | 1.734.675 | |
| | | | | | | Constructii | 210.399.210 | 5.587.750 | 2.928.510 | 3.395.312 | 1.717.553 | 1.677.759 | 1.703.084 | |
| | | | | | | Masini, echipamente si mijloace de transport | 25.000 | 25.000 | | | | | 17.042 | |
| | | | | | | Mobilier, aparatura birotica si alte active corporale | 36.000 | 36.000 | 36.000 | 34.428 | 17.214 | 17.214 | | |
| | | | | | | Alte active fixe (inclusiv reparatii capitale) | 412.700 | 412.700 | 205.270 | 172.281 | 81.695 | 90.586 | 14.549 | |

Conducatorul institutiei,

Conducatorul compartimentului
financiar-contabil

| Capi- tol | Sub- capi- tol | Pa- ra- graf | Gru- pa/ Titlu | Ar- ti- col | Ali- ne- at | Dezignificator | Prevederi anuale aprobate la finele perioadei de raportare | Prevederi bugetare trimestriale cumulate | Drepturi constatate | | | Incasari realizate | Singeri pe alte cai decat incasari | Drepturi constatate de incasat |
|--------------|----------------------|--------------------|----------------------|-------------------|-------------------|----------------------------------|---|---|---------------------|------------------------|--------------------|-----------------------|--|--------------------------------------|
| | | | | | | | | | Total, din care: | din anii precedenti | din anul curent | | | |
| | | | | | | B | 1 | 2 | 3=4+5 | 4 | 5 | 6 | 7 | 8=3-6-7 |
| 4107 | | | | | | ALTE OPERATIUNI FINANCIARE | 10.000.000 | 10.000.000 | | | | | | |
| | | | | | | Sume aferente creditelor interne | 10.000.000 | 10.000.000 | | | | | | |

| Capi- tol | Sub- capitol | Pa- ra- graf | Gru- pa / Titlu | Al- ne- at | Denumire indicator | Credite de angajament | Credite bugetare | | | Angajamente legale | Plati efectuate | Angajamente legate de platit | Cheltuieli efective |
|--------------|-----------------|--------------------|-----------------------|------------------|---|--------------------------|--|--------------------------|------------|-----------------------|--------------------|------------------------------------|------------------------|
| | | | | | | | anuale aprobate la finele perioadei de raportare | trimestriale cumulate | 3 | | | | |
| A | | | | | B | 1 | 2 | 3 | 4 | 5 | 6 | 7=5-6 | 8 |
| 5007 | | | | | CRÉDITE INTERNE | 10.000.000 | 10.000.000 | 10.000.000 | 10.000.000 | 10.000.000 | | 10.000.000 | |
| | 01 | | | | CHELTUIELI CURENTE | 10.000.000 | 10.000.000 | 10.000.000 | 10.000.000 | 10.000.000 | | 10.000.000 | |
| | 55 | | | | TITLUL VII ALTE TRANSFERURI | 10.000.000 | 10.000.000 | 10.000.000 | 10.000.000 | 10.000.000 | | 10.000.000 | |
| 6707 | | | | | CULTURA, RECREERE SI RELIGIE | 10.000.000 | 10.000.000 | 10.000.000 | 10.000.000 | 10.000.000 | | 10.000.000 | |
| | 01 | | | | CHELTUIELI CURENTE | 10.000.000 | 10.000.000 | 10.000.000 | 10.000.000 | 10.000.000 | | 10.000.000 | |
| | 55 | | | | TITLUL VII ALTE TRANSFERURI | 10.000.000 | 10.000.000 | 10.000.000 | 10.000.000 | 10.000.000 | | 10.000.000 | |
| | 55 | 01 | | | A. Transferuri interne | 10.000.000 | 10.000.000 | 10.000.000 | 10.000.000 | 10.000.000 | | 10.000.000 | |
| | 55 | 01 | 67 | | Transferuri din bugetul imprumaturilor pentru finantarea unor investitii publice de interes local | 10.000.000 | 10.000.000 | 10.000.000 | 10.000.000 | 10.000.000 | | 10.000.000 | |

Conducătorul institutiei,



Conducătorul compartimentului
financiar-contabil

| Capi- tol | Sub- capi- tol | Pa- ra- graf | Gru- pa / Titlu | Ar- ti- col | Al- ne- at | Denumire indicator | Credite de angajament | Credite bugetare | | Angajamente legale | Plati efectuate | Angajamente legale de platit | Cheltuieli efective | | |
|--------------|----------------------|--------------------|-----------------------|-------------------|------------------|--|--------------------------|---|--------------------------|-----------------------|--------------------|------------------------------------|------------------------|---|--------|
| | | | | | | | | anuale aprobrate la finele perioadei de raportare | trimestriale cumulate | | | | | | |
| A | | | | | | B | 1 | 2 | 3 | 4 | 5 | 6 | 7=5-6 | 8 | |
| 5008 | | | | | | FONDURI EXTERNE NERAMBURSABILE | | | | | | | | | |
| | | | 70 | | | CHELTUIELI DE CAPITAL | | | | | | | | | 51.504 |
| | | | 71 | | | TITLUL XIII ACTIVE NEFINANCIARE | | | | | | | | | 51.504 |
| 6508 | | | | | | INVATAMANT | | | | | | | | | 51.504 |
| | | | 70 | | | CHELTUIELI DE CAPITAL | | | | | | | | | 51.504 |
| | | | 71 | | | TITLUL XIII ACTIVE NEFINANCIARE | | | | | | | | | 51.504 |
| | | | 71 | 01 | | Active fixe | | | | | | | | | 51.504 |
| | | | 71 | 01 | 02 | Masini, echipamente si mijloace de transport | | | | | | | | | 35.933 |
| | | | 71 | 01 | 03 | Mobilier, aparatură birou si alte active corporale | | | | | | | | | 15.215 |
| | | | 71 | 01 | 30 | Alte active fixe (inclusiv reparatii capitale) | | | | | | | | | 356 |

Conducatorul institutiei,

Conducatorul compartimentului
financiar-contabil



| Capi- tol | Sub- capi- tol | A | | | Denumire indicator | Prevederi bugetare anuale aprobrate la finele perioadei de raportare | Prevederi bugetare trimestriale cumulate | Drepturi constatate | | | Incasari realizate | Stingeri pe alte cai decat incasari | Drepturi constatate de incasat |
|--------------|----------------------|--|----------------------|-------------------|--------------------|--|---|---------------------|------------------------|--------------------|-----------------------|---|--------------------------------------|
| | | Pa- ra- gra- ful | Gr- pa / Titlu | Al- ti- col | | | | Total, din care: | din anii precedenti | din anul curent | | | |
| | | B | | | | | | | | | | | |
| 3410 | 50 | ELIBERARI PERMISE | | | 100.000 | 60.000 | 112.906 | 33.180 | 79.726 | 50.026 | 33.180 | 29.700 | |
| | | Alte venituri din taxe administrative, eliberari permise | | | | | | | | | | | |
| 3610 | 32 | DIVERSE VENITURI | | | 100.000 | 60.000 | 112.906 | 33.180 | 79.726 | 50.026 | 33.180 | 29.700 | |
| | | Sume provenite din finantarea bugetara a anilor precedenti | | | 40.000 | 20.000 | 283.658 | 263.024 | 20.634 | 18.023 | 262.995 | 2.640 | |
| 3610 | 32 03 | Sume provenite din finantarea bugetara a anilor precedenti, aferente sectiunii de functionare | | | 40.000 | 20.000 | 262.995 | 262.995 | 20.634 | 18.023 | 262.995 | 2.640 | |
| 3610 | 50 | Alte venituri | | | | | 20.663 | 29 | | | | | |
| 3710 | 03 | Varsaminte din sectiunea de functionare pentru finantarea sectiunii de dezvoltare a bugetului local | | | -76.000 | -65.000 | -62.516 | | -62.516 | -62.516 | | | |
| 3710 | 04 | Varsaminte din sectiunea de functionare | | | 76.000 | 65.000 | 62.516 | | 62.516 | 62.516 | | | |
| 3900 | 10 | II. VENITURI DIN CAPITAL | | | | | 731 | | 731 | 731 | | | |
| 3910 | 01 | VENITURI DIN VALORIFICAREA UNOR BUNURI | | | | | 731 | | 731 | 731 | | | |
| | | Venituri din valorificarea unor bunuri ate institutiilor publice | | | | | 731 | | 731 | 731 | | | |
| 4010 | 15 | INCASARI DIN RAMBURSAREA IMPRUMUTURILOR ACORDATE | | | | | 138.993 | | 138.993 | 138.993 | | | |
| | | Sume utilizate din excedentul anului precedent pentru efectuarea de cheltuieli | | | | | 138.993 | | 138.993 | 138.993 | | | |
| 4010 | 15 01 | Sume utilizate de administratiile locale din excedentul anului precedent pentru sectiunea de functionare | | | | | 138.993 | | 138.993 | 138.993 | | | |

| Capi- tol | Sub- capi- tol | Pa- ra- graf | Gru- pa / Tifu | Ar- ti- col | Ali- ne- at | Denumire indicator | Credite de angajament | Credite bugetare | | | Angajamente legale | Plati efectuate | Angajamente legale de platit | Cheltuieli efective | |
|--------------|----------------------|--------------------|----------------------|-------------------|-------------------|--|--------------------------|---|---------|---|-----------------------|--------------------|------------------------------------|------------------------|-------|
| | | | | | | | | anuale aprobat la finele perioadei de raportare | 2 | 3 | | | | | 4 |
| | | | A | | | B | 1 | | | | | 5 | 6 | 7=5-6 | 8 |
| 8310 | 03 | | | | | SI VANATOARE | | 179.350 | 100.000 | | | | | | 2.208 |
| | | | | | | Agricultura | | 179.350 | 100.000 | | | | | | 2.208 |
| 8710 | | 30 | | | | Alte cheltuieli in domeniul agriculturii | | 179.350 | 100.000 | | | | | | 2.208 |
| | | | | | | ALTE ACTIUNI ECONOMICE | | 5.690 | 4.690 | | | | | | |
| | | | | | | Alte actiuni economice | | 5.690 | 4.690 | | | | | | |

| Capi- tol | Sub- capi- tol | Pa- ra- graf | Gru- pa / Titlu | Al- ti- col | Al- ne- at | Denumire indicator | Credite de angajament | Credite bugetare | | | Angajamente legale | Plati efectuate | Angajamente legale de platit | Cheltuieli efective |
|--------------|----------------------|--------------------|-----------------------|-------------------|------------------|---|--------------------------|--|-----------|------------|-----------------------|--------------------|------------------------------------|------------------------|
| | | | | | | | | anuale aprobate la finele perioadei de raportare | 2 | 3 | | | | |
| | | | A | | | B | I | | | | | | | |
| 5010 | | | | | | TOTAL CHELTUIELI DIN VENITURI PROPRII SI SUBVENTII | 76.000 | 15.759.800 | 9.848.100 | 15.512.722 | 12.881.260 | 7.357.473 | 5.523.787 | 7.591.522 |
| | 01 | | | | | CHELTUIELI CURENTE | | 15.683.800 | 9.783.100 | 15.514.223 | 12.917.803 | 7.394.016 | 5.523.787 | 7.542.862 |
| | 10 | | | | | TITLUL I CHELTUIELI DE PERSONAL | | 10.632.000 | 6.233.000 | 10.632.000 | 10.632.000 | 5.245.957 | 5.386.043 | 5.535.527 |
| | 20 | | | | | TITLUL II BUNURI SI SERVICII | | 5.051.800 | 3.550.100 | 4.882.223 | 2.285.803 | 2.148.059 | 137.744 | 2.007.355 |
| | 70 | | | | | CHELTUIELI DE CAPITAL | 76.000 | 76.000 | 65.000 | 76.000 | 40.958 | 40.958 | | 48.640 |
| | 71 | | | | | TITLUL XIII ACTIVE NEFINANCIARE | 76.000 | 76.000 | 65.000 | 76.000 | 40.958 | 40.958 | | 48.640 |
| | 84 | | | | | PLATI EFECTUATE IN ANII PRECEDENTI SI RECUPERATE IN ANUL CURENT | | | | -77.501 | -77.501 | -77.501 | | |
| 5110 | 85 | | | | | Titlul XIX PLATI EFECTUATE IN ANII PRECEDENTI SI RECUPERATE IN ANUL CURENT | | | | -77.501 | -77.501 | -77.501 | | |
| | 84 | | | | | AUTORITATI PUBLICE SI ACTIUNI EXTERNE PLATI EFECTUATE IN ANII PRECEDENTI SI RECUPERATE IN ANUL CURENT | | | | -18.377 | -18.377 | -18.377 | | |
| | 85 | | | | | Titlul XIX PLATI EFECTUATE IN ANII PRECEDENTI SI RECUPERATE IN ANUL CURENT | | | | -18.377 | -18.377 | -18.377 | | |
| | 85 | 01 | | | | Plati efectuate in anii precedenti si recuperate in anul curent | | | | -18.377 | -18.377 | -18.377 | | |
| | 85 | 01 | | | | Plati efectuate in anii precedenti si recuperate in anul curent (SF) | | | | -18.377 | -18.377 | -18.377 | | |
| 5410 | 01 | | | | | ALTE SERVICII PUBLICE GENERALE CHELTUIELI CURENTE | | 152.760 | 112.760 | 152.760 | 86.279 | 40.892 | 45.387 | 41.947 |
| | 20 | | | | | TITLUL II BUNURI SI SERVICII | | 152.760 | 112.760 | 152.760 | 86.279 | 40.892 | 45.387 | 41.947 |
| | 20 | 01 | | | | Bunuri si servicii | | 107.260 | 76.260 | 107.260 | 85.469 | 40.082 | 45.387 | 41.137 |

| Capi- tol | Sub- capi- tol | Pa- ra- graf | Gru- pa / Titlu | Ar- ti- col | Ali- ne- at | Denumire indicator | Credite de angajament | Credite bugetare | | | Angajamente legale | Plati efectuate | Angajamente legale de platit | Cheltuieli efective | | | |
|--------------|----------------------|--------------------|-----------------------|-------------------|-------------------|---|--------------------------|---|---------|---------|-----------------------|--------------------|------------------------------------|------------------------|---|---|---|
| | | | | | | | | anuale aprobrate la finele perioadei de raportare | 2 | 3 | | | | | 4 | 5 | 6 |
| A | | | | | | B | 1 | | | | 5 | 6 | 7=5-6 | 8 | | | |
| | | | | | | stat | | | | | | | | | | | |
| | 10 | 03 | 02 | | | Contributii de asigurari de somaj | 758.000 | 384.000 | 758.000 | 758.000 | 320.895 | 437.105 | 392.814 | | | | |
| | 10 | 03 | 03 | | | Contributii de asigurari sociale de sanatate | 26.000 | 14.000 | 26.000 | 26.000 | 10.120 | 15.880 | 12.382 | | | | |
| | 10 | 03 | 04 | | | Contributii de asigurari pentru accidente de munca si boli profesionale | 248.000 | 134.000 | 248.000 | 248.000 | 105.237 | 142.763 | 128.772 | | | | |
| | 10 | 03 | 06 | | | Contributii pentru concedii si indemnizatii | 14.000 | 8.000 | 14.000 | 14.000 | 5.301 | 8.699 | 6.485 | | | | |
| | 20 | | | | | TITLUL II BUNURI SI SERVICII | 53.000 | 32.000 | 53.000 | 53.000 | 26.639 | 24.361 | 21.050 | | | | |
| | 20 | 01 | | | | Bunuri si servicii | 598.600 | 438.600 | 598.600 | 340.685 | 296.148 | 44.537 | 192.938 | | | | |
| | 20 | 01 | 01 | | | Furnituri de birou | 298.600 | 193.000 | 298.600 | 138.497 | 128.876 | 9.621 | 113.312 | | | | |
| | 20 | 01 | 02 | | | Materiale pentru curatenie | 17.000 | 9.000 | 17.000 | 6.161 | 5.865 | 296 | 4.876 | | | | |
| | 20 | 01 | 03 | | | Incalzit, iluminat si forta motrica | 2.000 | 2.000 | 2.000 | 808 | 378 | 430 | 808 | | | | |
| | 20 | 01 | 04 | | | Apa, canal si salubritate | 48.000 | 30.000 | 48.000 | 26.090 | 26.090 | | 21.068 | | | | |
| | 20 | 01 | 05 | | | Carburanti si lubrifianti | 11.000 | 6.000 | 11.000 | 5.286 | 4.504 | 782 | 5.045 | | | | |
| | 20 | 01 | 06 | | | Piese de schimb | 84.000 | 48.000 | 84.000 | 38.048 | 34.406 | 3.642 | 34.445 | | | | |
| | 20 | 01 | 07 | | | Transport | 10.000 | 6.000 | 10.000 | 732 | 732 | | 762 | | | | |
| | 20 | 01 | 08 | | | Posta, telecomunicatii, radio, tv, internet | 5.000 | 4.000 | 5.000 | | | | | | | | |
| | 20 | 01 | 09 | | | Materiale si prestari de servicii cu caracter functional | 51.000 | 35.000 | 51.000 | 31.621 | 28.623 | 2.998 | 28.804 | | | | |
| | 20 | 01 | 30 | | | Alte bunuri si servicii pentru intretinere si functionare | 17.600 | 10.000 | 17.600 | 3.804 | 3.589 | 215 | 3.575 | | | | |
| | 20 | 02 | | | | Reparatii curente | 53.000 | 43.000 | 53.000 | 25.947 | 24.689 | 1.258 | 13.929 | | | | |
| | 20 | 05 | | | | Bunuri de natura obiectelor de inventar | 45.000 | 30.000 | 45.000 | 26.733 | 23.212 | 3.521 | 23.990 | | | | |
| | 20 | 05 | 01 | | | Uniforme si echipament | 135.000 | 125.000 | 135.000 | 118.216 | 96.900 | 21.316 | 3.664 | | | | |
| | | | | | | | 95.000 | 95.000 | 95.000 | 86.878 | 68.890 | 17.988 | | | | | |

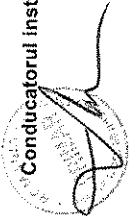
| Capi- tol | Sub- pa- ra- graf | Pa- ra- gra- ful | Ar- ti- col | Al- ta | Denumire indicator | Credite de angajament | Credite bugetare | | Angajamente legale | Plati efectuate | Angajamente legale de platit | Cheltuiteli efective | |
|--------------|----------------------------|---------------------------|-------------------|-----------|---|--------------------------|---|--------------------------|-----------------------|--------------------|------------------------------------|-------------------------|-----------|
| | | | | | | | anuale aprobrate la finele perioadei de raportare | trimestriale cumulate | | | | | |
| A | | | | | B | 1 | 2 | 3 | 4 | 5 | 6 | 7=5-6 | 8 |
| | 85 | 01 | | | Plati efectuate in anii precedenti si recuperate in anul curent | | | | -59.124 | -59.124 | -59.124 | | |
| | 85 | 01 | 01 | | Plati efectuate in anii precedenti si recuperate in anul curent (SF) | | | | -59.124 | -59.124 | -59.124 | | |
| 6510 | | | | | INVATAMANT | 25.000 | 3.930.450 | 2.812.700 | 3.975.450 | 1.962.113 | 1.767.817 | 194.296 | 1.838.121 |
| | 01 | | | | CHELTUIELI CURENTE | | 3.905.450 | 2.793.700 | 3.959.450 | 1.958.671 | 1.764.375 | 194.296 | 1.813.493 |
| | 10 | | | | TITLUL I CHELTUIELI DE PERSONAL | | 456.000 | 377.000 | 456.000 | 456.000 | 299.421 | 156.579 | 308.645 |
| | 10 | 01 | | | Cheltuieli salariale in bani | | 367.000 | 306.000 | 367.000 | 367.000 | 245.569 | 121.431 | 252.884 |
| | 10 | 01 | 01 | | Salarii de baza | | 175.000 | 145.000 | 175.000 | 175.000 | 111.017 | 63.983 | 108.770 |
| | 10 | 01 | 10 | | Fond pentru posturi ocupate prin cumul | | 25.000 | 16.000 | 25.000 | 25.000 | 11.896 | 13.104 | 12.096 |
| | 10 | 01 | 11 | | Fond aferent platii cu ova | | 167.000 | 145.000 | 167.000 | 167.000 | 122.656 | 44.344 | 132.018 |
| | 10 | 03 | | | Contributii | | 89.000 | 71.000 | 89.000 | 89.000 | 53.852 | 35.148 | 55.761 |
| | 10 | 03 | 01 | | Contributii de asigurari sociale de stat | | 58.550 | 47.550 | 58.550 | 58.550 | 38.843 | 19.707 | 40.080 |
| | 10 | 03 | 02 | | Contributii de asigurari de somaj | | 3.150 | 2.150 | 3.150 | 3.150 | 1.141 | 2.009 | 1.177 |
| | 10 | 03 | 03 | | Contributii de asigurari sociale de sanatate | | 20.200 | 16.200 | 20.200 | 20.200 | 12.779 | 7.430 | 13.152 |
| | 10 | 03 | 04 | | Contributii de asigurari pentru accidente de munca si boli profesionale | | 3.050 | 2.050 | 3.050 | 3.050 | 398 | 2.652 | 411 |
| | 10 | 03 | 06 | | Contributii pentru concedii si indemnizatii | | 4.050 | 3.050 | 4.050 | 4.050 | 700 | 3.350 | 1.021 |
| | 20 | | | | TITLUL II BUNURI SI SERVICII | | 3.449.450 | 2.416.700 | 3.494.450 | 1.502.671 | 1.464.954 | 37.717 | 1.504.848 |
| | 20 | 01 | | | Bunuri si servicii | | 578.450 | 461.700 | 578.450 | 206.146 | 203.742 | 2.404 | 225.377 |
| | 20 | 01 | 01 | | Furnituri de birou | | 28.000 | 21.000 | 28.000 | 5.845 | 5.845 | | 7.616 |
| | 20 | 01 | 02 | | Materiale pentru curatenie | | 14.000 | 10.000 | 14.000 | | | | 167 |
| | 20 | 01 | 03 | | Incalzit, iluminat si forta motrica | | 114.900 | 92.900 | 114.900 | 60.480 | 60.006 | 394 | 57.112 |

| Capi- tol | Sub- capi- tol | Pa- ra- graf | Gru- pa / Titlu | Ar- ti- col | Ali- ne- at | Denumire indicator | Credite de angajament | Credite bugetare | | | Angajamente legale | Plati efectuate | Angajamente legale de platit | Cheltuieli efective |
|--------------|----------------------|--------------------|-----------------------|-------------------|-------------------|--|--------------------------|---|-----------|-----------|-----------------------|--------------------|------------------------------------|------------------------|
| | | | | | | | | anuale aprobrate la finele perioadei de raportare | 2 | 3 | | | | |
| A | | | | | | B | 1 | 4 | 5 | 6 | 7=5-6 | 8 | | |
| | 20 | 01 | 04 | | | Apa, canal si salubritate | 35.600 | 26.600 | 35.600 | 10.530 | 9.974 | 536 | 10.009 | |
| | 20 | 01 | 05 | | | Carburanti si lubrifianti | 12.000 | 11.000 | 12.000 | 2.081 | 2.081 | | 1.810 | |
| | 20 | 01 | 07 | | | Transport | 1.000 | 1.000 | 1.000 | 580 | 580 | | 580 | |
| | 20 | 01 | 08 | | | Posta, telecomunicatii, radio, tv, internet | 20.000 | 13.700 | 20.000 | 4.876 | 4.876 | | 4.995 | |
| | 20 | 01 | 09 | | | Materiale si prestari de servicii cu caracter functional | 86.000 | 74.000 | 86.000 | 41.775 | 41.528 | 247 | 41.232 | |
| | 20 | 01 | 30 | | | Alte bunuri si servicii pentru intretinere si functionare | 266.950 | 211.500 | 266.950 | 80.059 | 78.852 | 1.207 | 101.836 | |
| | 20 | 02 | | | | Reparatii curente | 67.000 | 63.000 | 67.000 | 17.400 | 17.400 | | 17.400 | |
| | 20 | 03 | | | | Hrana | 2.531.500 | 1.653.500 | 2.531.500 | 1.232.278 | 1.197.615 | 34.663 | 1.243.717 | |
| | 20 | 03 | 01 | | | Hrana pentru oameni | 2.531.500 | 1.653.500 | 2.531.500 | 1.232.278 | 1.197.615 | 34.663 | 1.243.717 | |
| | 20 | 05 | | | | Bunuri de natura obiectelor de inventar | 235.500 | 207.500 | 235.500 | 41.686 | 41.636 | 50 | 13.423 | |
| | 20 | 05 | 03 | | | Lenjerie si accesorii de pat | 8.000 | 8.000 | 8.000 | 3.980 | 3.980 | | | |
| | 20 | 05 | 30 | | | Alte obiecte de inventar | 227.500 | 199.500 | 227.500 | 37.706 | 37.656 | 50 | 13.423 | |
| | 20 | 06 | | | | Deplasari, detasari, transferari | 15.000 | 13.000 | 15.000 | 1.940 | 1.940 | | 1.940 | |
| | 20 | 06 | 01 | | | Deplasari interne, detasari, transferari | 15.000 | 13.000 | 15.000 | 1.940 | 1.940 | | 1.940 | |
| | 20 | 11 | | | | Carti, publicitati si materiale documentare | 1.000 | 1.000 | 1.000 | 230 | 230 | | 637 | |
| | 20 | 13 | | | | Pregatire profesionala | 4.000 | 4.000 | 4.000 | 637 | 637 | | 2.334 | |
| | 20 | 30 | | | | Alte cheltuieli | 17.000 | 13.000 | 62.000 | 2.334 | 1.734 | 600 | 1.532 | |
| | 20 | 30 | 01 | | | Reclama si publicitate | 13.000 | 10.000 | 58.000 | 2.132 | 1.532 | 600 | 802 | |
| | 20 | 30 | 02 | | | Protocol si reprezentare | 2.000 | 2.000 | 2.000 | 202 | 202 | | | |
| | 20 | 30 | 30 | | | Alte cheltuieli cu bunuri si servicii | 2.000 | 1.000 | 2.000 | | | | | |
| | 70 | | | | | CHELTUIELI DE CAPITAL | 25.000 | 19.000 | 25.000 | 3.442 | 3.442 | | 24.628 | |
| | 71 | | | | | TITLUL XIII ACTIVE NEFINANCIARE | 25.000 | 19.000 | 25.000 | 3.442 | 3.442 | | 24.628 | |

| Capi- tol | Sub- capi- tol | Pa- ra- graf | Gru- pa / Titlu | Ar- ti- col | Ali- ne- at | Denumire indicator | Credite de angajament | Credite bugetare | | | Angajamente legale | Plati efectuate | Angajamente legale de platit | Cheltuieli efective |
|--------------|----------------------|--------------------|-----------------------|-------------------|-------------------|--|--------------------------|---|-----------|-----------|-----------------------|--------------------|------------------------------------|------------------------|
| | | | | | | | | anuale aprobrate la finele perioadei de raportare | 2 | 3 | | | | |
| | | | A | | | B | I | | | | | | | |
| | | | 71 | 01 | | Active fixe | 25.000 | 25.000 | 19.000 | 25.000 | 3.442 | | 24.628 | |
| | | | 71 | 01 | 02 | Masini, echipamente si mijloace de transport | | 24.000 | 18.000 | 24.000 | 3.092 | | 10.084 | |
| | | | 71 | 01 | 03 | Mobilier, aparatura birou si alte active corporale | | | | | | | 14.544 | |
| | | | 71 | 01 | 30 | Alte active fixe (inclusiv reparatii capitale) | 1.000 | 1.000 | 1.000 | 1.000 | 350 | | | |
| 6710 | | | 01 | | | CULTURA, RECREERE SI RELIGIE | 25.000 | 3.959.900 | 2.617.900 | 3.904.673 | 3.642.040 | 1.808.139 | 1.806.830 | |
| | | | 10 | | | CHELTUIELI CURENTE | | 3.914.900 | 2.597.900 | 3.879.673 | 3.629.490 | 1.808.139 | 1.796.067 | |
| | | | 10 | 01 | | TITLUL I CHELTUIELI DE PERSONAL | | 3.290.000 | 2.141.000 | 3.290.000 | 3.290.000 | 1.800.458 | 1.548.275 | |
| | | | 10 | 01 | 01 | Cheltuieli salariale in bani | | 2.815.000 | 1.751.000 | 2.815.000 | 2.815.000 | 1.534.029 | 1.330.133 | |
| | | | 10 | 01 | 01 | Salarii de baza | | 2.230.000 | 1.285.000 | 2.230.000 | 2.230.000 | 1.342.855 | 936.117 | |
| | | | 10 | 01 | 06 | Alte sporuri | | 25.000 | 20.000 | 25.000 | 25.000 | 17.466 | 7.744 | |
| | | | 10 | 01 | 10 | Fond pentru posturi ocupate prin cumul | | 35.000 | 30.000 | 35.000 | 35.000 | 20.536 | 14.464 | |
| | | | 10 | 01 | 12 | Indemnizatii platite unor persoane din afara unitatii | | 490.000 | 390.000 | 490.000 | 490.000 | 121.306 | 368.694 | |
| | | | 10 | 01 | 13 | Indemnizatii de delegare | | 25.000 | 20.000 | 25.000 | 25.000 | 24.626 | 374 | |
| | | | 10 | 01 | 16 | Alocatii pentru locuinte | | 10.000 | 6.000 | 10.000 | 10.000 | 7.240 | 2.760 | |
| | | | 10 | 03 | | Contributii | | 475.000 | 390.000 | 475.000 | 475.000 | 266.429 | 218.122 | |
| | | | 10 | 03 | 01 | Contributii de asigurari sociale de stat | | 320.000 | 290.000 | 320.000 | 320.000 | 175.988 | 151.617 | |
| | | | 10 | 03 | 02 | Contributii de asigurari de somaj | | 15.000 | 7.000 | 15.000 | 15.000 | 10.455 | 4.791 | |
| | | | 10 | 03 | 03 | Contributii de asigurari sociale de sanatate | | 110.000 | 70.000 | 110.000 | 110.000 | 62.724 | 49.834 | |
| | | | 10 | 03 | 04 | Contributii de asigurari pentru accidente de munca si boli profesionale | | 10.000 | 8.000 | 10.000 | 10.000 | 6.451 | 3.734 | |

| Capi- tol | Sub- cap- tol | Pa- ra- graf | Gru- pa / Titlu | Ar- ti- col | Al- ne- at | Denumire indicator | Credite de angajament | Credite bugetare | | Angajamente legale | Plati efectuate | Angajamente legale de platit | Cheltuieli efective |
|--------------|---------------------|--------------------|-----------------------|-------------------|------------------|---|--------------------------|---|--------------------------|-----------------------|--------------------|------------------------------------|------------------------|
| | | | | | | | | antale aprobrate la finele perioadei de raportare | trimestriale cumulate | | | | |
| A | | | B | | | 1 | 2 | 3 | 4 | 5 | 6 | 7=5-6 | 8 |
| | | | 71 | 01 | 02 | Masini, echipamente si mijloace de transport | 5.000 | 5.000 | 3.060 | 5.000 | | | 7.026 |
| | | | 71 | 01 | 03 | Mobilier, aparatura birotica si alte active corporale | 15.000 | 15.000 | 13.000 | 15.000 | 12.550 | 12.550 | 3.387 |
| | | | 71 | 01 | 30 | Alte active fixe (inclusiv reparatii capitale) | 5.000 | 5.000 | 4.060 | 5.000 | | | 350 |
| 6810 | | | 01 | | | ASIGURARI SI ASISTENTA SOCIALA | | 41.050 | 21.050 | 41.050 | 16.678 | 2.422 | 17.622 |
| | | | 20 | | | CHELTUIELI CURENTE | | 41.050 | 21.050 | 41.050 | 16.678 | 2.422 | 17.622 |
| | | | 20 | 03 | | TITLUL II BUNURI SI SERVICII | | 41.050 | 21.050 | 41.050 | 16.678 | 2.422 | 17.622 |
| | | | 20 | 03 | 01 | Hrana | | 41.050 | 21.050 | 41.050 | 16.678 | 2.422 | 17.622 |
| | | | 20 | 03 | 01 | Hrana pentru oameni | | 41.050 | 21.050 | 41.050 | 16.678 | 2.422 | 17.622 |
| 8310 | | | | | | AGRICULTURA, SILVICULTURA, SI VANATOARE | | 179.350 | 100.000 | | | | 2.208 |
| | | | 01 | | | CHELTUIELI CURENTE | | 179.350 | 100.000 | | | | 2.208 |
| | | | 20 | | | TITLUL II BUNURI SI SERVICII | | 179.350 | 100.000 | | | | 2.208 |
| | | | 20 | 01 | | Bunuri si servicii | | 179.350 | 100.000 | | | | 2.208 |
| | | | 20 | 01 | 30 | Alte bunuri si servicii pentru intretinere si functionare | | 179.350 | 100.000 | | | | 2.208 |
| 8710 | | | | | | ALTE ACTIUNI ECONOMICE | | 5.690 | 4.690 | 5.690 | | | |
| | | | 01 | | | CHELTUIELI CURENTE | | 5.690 | 4.690 | 5.690 | | | |
| | | | 20 | | | TITLUL II BUNURI SI SERVICII | | 5.690 | 4.690 | 5.690 | | | |
| | | | 20 | 05 | | Bunuri de natura obiectelor de inventar | | 5.690 | 4.690 | 5.690 | | | |
| | | | 20 | 05 | 30 | Alte obiecte de inventar | | 5.690 | 4.690 | 5.690 | | | |

Conducatorul institutiei,

Conducatorul compartimentului
financiar-contabil